


**BALMA LED LINEA CONTINUA 32W 1000MM**  
**BALMA LED CONTINUOUS LINE 32W 1000MM**  
Ref.: **3196 00 32 CM**



Lámpara / Lamp: LED Samsung 2835  
Equipos / Equipment: Driver 700 mA  
Wattios / Watt: 28W  
W/consumo / consumption: 4 W  
Tensión de trabajo / Operating voltage: 220-240v 50-60 Hz  
Portalámparas / Lampholder: -  
Vida útil / Life span: 50.000 h.  
Temperatura de color / Colour temperature:  
3000°K (4388 lum.) 4000°K (4608 lum.) 5000°K (4680 lum.)  
Ángulo de apertura (grados) / Opening angle (degrees):  
100°  
Grado de protección / Protection degree: IP67  
Índice de reprod. crom. IRC / Chromatic reprod. index CRI: >80  
Grado de protección antivandálica / Impact Protection: IK 10

**DESCRIPCIÓN / DESCRIPTION**

Luminaria empotrable de suelo de 1000mm con cristal templado mate  
Acabado en acero inoxidable. Cuerpo de la luminaria en aluminio inyectado y caja auxiliar en policarbonato para empotrar en obra.  
Todos los modelos incluyen equipos y leds adecuados.  
Módulos compuestos por LEDs Samsung 2835 recomendables para espacios exteriores con una potencia de 32W.

**1000mm recessed floor luminaire with tempered matt lock crystal**  
**Stainless steel finish. Luminaire body in injected aluminum and polycarbonate auxiliary box to be embedded in work.**  
**All models including suitable equipment and leds.**  
**Modules composed of 2835 Samsung LEDs recommended for outdoor spaces with 32W power**

**INSTALACIÓN / INSTALLATION**

Instalación en suelo mediante caja auxiliar para empotrar en obra. Especialmente indicada para zonas de paso.

**Floor installation through an auxiliary box to embed on site. Especially indicated for passage areas.**

**INCLUYE / INCLUDES**

Incluye cristal protector, driver y LEDs Samsung de 32W. Se suministra de manera estándar con leds de 5700°K.

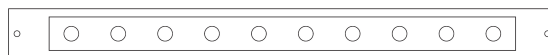
**Includes protective glass, driver and Samsung 32W LEDs. Supplied as standard with 5700K LEDs.**

**COLORES / COLOURS**

00 Acero Inox./ Stainless steel

**DIMENSIONES / MEASURES**

Peso / Weight: 8.5 Kg.  
Ancho / Width: 120 mm.  
Largo / Length: 1065 mm.  
Alto / Height: 150 mm.  
Corte de techo / Ceiling cut: 106x1010 mm.



ACCESORIOS / ACCESSORIES

- 3208** LED Rojo / Red
- 3209** LED Verde / Green
- 3210** LED Azul / Blue
  - DR** Driver regulable 1 - 10v / Dimmable driver 1 - 10v
  - DRD** Driver dimmable Dali / Dimmable driver Dali
  
- AMB** LEDs Ámbar / Amber LEDs
  - MC** Módulo cerrado
  - MP** Módulo principio/Initial module
  - MI** Módulo intermedio/Intermediate module
  - MF** Módulo final/Final module

Clase energetica:

GARANTÍA / **GUARANTEE**: 3 años observando las condiciones de venta de nuestro Catálogo General / *3 years watching to the conditions of sales of our General Catalog.*



Balma LED Linea Continua 32W 1000mm / Balma LED Continuous

FOTOMETRÍAS / PHOTOMETRY



Polígono Industrial la Estrella.  
C/ Marte s/n. 30500. Molina de Segura. Murcia. Spain.  
Telf. 968 801 211 - Fax. 968 891 048  
**Dpto. Export.** Telf. +34 968 801 800 - Fax. +34 968 891 048  
[www.secom.es](http://www.secom.es)    [secom@secom.es](mailto:secom@secom.es)

**CE** **DECLARACIÓN DE CONFORMIDAD**  
**CONFORMITY DECLARATION**


Referencia del producto: **3196 00 32 CM Balma LED Linea Continua 32W 1000mm**  
Product reference: **3196 00 32 CM Balma LED Continuous line 32W 1000mm**

**Secom Iluminación S.L.** como fabricante declara que el producto mencionado ha sido fabricado de acuerdo con las directivas europeas que se citan a través del cumplimiento de las siguientes normas:

*Secom Iluminacion S.L. as manufacturer, declares that the above mentioned product has been manufactured according to the following European directives and regulations and satisfy the following rules:*

Nº	Directiva	Directive
2014/35/UE	<b>Equipo eléctrico para ser utilizado dentro de unos valores de tensión limitados.</b>  <b>Directiva de Baja Tensión.</b>	<b>Electrical equipment for use within certain voltage limits.</b>  <b>Low Voltage Directive.</b>
Normas / Generic standard: UNE-EN 60598-2-2:2012, UNE-EN 60598-2-2:2012, UNE-EN 60598-1:09+A1:11:09, UNE-EN 60598-1:2015		
Nº	Directiva	Directive
2014/30/UE	<b>Compatibilidad electromagnética.</b>  <b>Directiva EMC.</b>	<b>Electromagnetic compatibility.</b>  <b>EMC directive.</b>
Normas / Generic standard: EN 55015, EN61000-3-2:2006, EN 61000-3-3:2009		

Molina de Segura, 1 de Enero de 2020



José Antonio Fernández Giménez  
RESP. CONTROL DE CALIDAD



Sergio Rodríguez Gozálbez  
RESP. DE CALIDAD

Esta declaración certifica el cumplimiento con las directivas mencionadas sin detallar las características. Deben observarse las indicaciones de seguridad indicadas en las instrucciones de uso del producto y que forman parte del suministro.

*This declaration certifies compliance with the above directives without detailing the features. Must be observed safety instructions given in the instructions for use of the product and that are part of the supply.*