

Secom Iluminación, S.L.

Cuentas Anuales del ejercicio terminado
el 31 de diciembre de 2013 e
Informe de Gestión, junto con el
Informe de Auditoría Independiente

INFORME DE AUDITORÍA DE CUENTAS ANUALES


A los Socios de
Secom Iluminación, S.L.:

1. Hemos auditado las cuentas anuales de Secom Iluminación, S.L., que comprenden el balance al 31 de diciembre de 2013, la cuenta de pérdidas y ganancias, el estado de cambios en el patrimonio neto, el estado de flujos de efectivo y la memoria correspondientes al ejercicio anual terminado en dicha fecha. El Administrador Único es responsable de la formulación de las cuentas anuales de la Sociedad, de acuerdo con el marco normativo de información financiera aplicable a la entidad (que se identifica en la Nota 2-a de la memoria adjunta) y, en particular, con los principios y criterios contables contenidos en el mismo. Nuestra responsabilidad es expresar una opinión sobre las citadas cuentas anuales en su conjunto, basada en el trabajo realizado. Excepto por las salvedades mencionadas en los párrafos 2 a 4 siguientes, el trabajo se ha realizado de acuerdo con la normativa reguladora de la actividad de auditoría de cuentas vigente en España, que requiere el examen, mediante la realización de pruebas selectivas, de la evidencia justificativa de las cuentas anuales y la evaluación de si su presentación, los principios y criterios contables utilizados y las estimaciones realizadas, están de acuerdo con el marco normativo de información financiera que resulta de aplicación.
2. El epígrafe “Inversiones inmobiliarias” recoge el valor de los inmuebles que la Sociedad explota en régimen de arrendamiento operativo. Durante nuestro trabajo de auditoría no hemos podido disponer de información actualizada del valor de mercado, preparada por expertos independientes, o de información que permita contrastar las hipótesis sobre las previsiones de crecimiento de precios en el mercado, por lo que no nos ha sido posible determinar el importe del posible deterioro que, conforme a la evolución negativa de los últimos años en los valores de mercado de este tipo de activos, sería necesario registrar de acuerdo con el marco normativo de información financiera que resulta de aplicación a la Sociedad.
3. De acuerdo con la propia actividad desarrollada por la Sociedad en el presente ejercicio y en ejercicios anteriores, podrían surgir obligaciones para las cuáles no hemos dispuesto de información suficiente que nos permita determinar su probabilidad de ocurrencia así como cuantificar su valoración de forma fiable y, por tanto, sus efectos sobre las cuentas anuales adjuntas. Nuestra opinión de auditoría sobre las cuentas anuales del ejercicio 2012 incluyó una excepción de igual naturaleza.
4. En relación con el epígrafe “Existencias” del balance, no hemos podido disponer del detalle íntegro y actualizado de las partidas individuales que componían el saldo al 31 de diciembre de 2013 de cara a la finalización de la prueba de inventario. Asimismo, no nos ha sido posible concluir la prueba de valoración de existencias. En consecuencia, no podemos evaluar, en su caso, los efectos que podrían derivarse sobre las cuentas anuales adjuntas de haber dispuesto del mencionado detalle. Nuestra opinión de auditoría sobre las cuentas anuales del ejercicio 2012 incluyó una excepción de igual naturaleza.
5. En nuestra opinión, excepto por la salvedad no cuantificada indicada en el párrafo 2 anterior, así como por los efectos de aquellos ajustes que podrían haberse considerado necesarios si hubiéramos podido realizar nuestro trabajo sin las limitaciones al alcance detalladas en los párrafos 3 y 4 anteriores, las cuentas anuales del ejercicio 2013 adjuntas expresan, en todos los aspectos significativos, la imagen fiel del patrimonio y de la situación financiera de Secom Iluminación, S.L. al 31 de diciembre de 2013, así como de los resultados de sus operaciones y de sus flujos de efectivo correspondientes al ejercicio anual terminado en dicha fecha, de conformidad con el marco normativo de información financiera que resulta de aplicación y, en particular, con los principios y criterios contables contenidos en el mismo.

6. El informe de gestión adjunto del ejercicio 2013 contiene las explicaciones que el Administrador Único considera oportunas sobre la situación de la Sociedad, la evolución de sus negocios y sobre otros asuntos y no forma parte integrante de las cuentas anuales. Hemos verificado que la información contable que contiene el citado informe de gestión concuerda con la de las cuentas anuales del ejercicio 2013. Nuestro trabajo como auditores se limita a la verificación del informe de gestión con el alcance mencionado en este mismo párrafo y no incluye la revisión de información distinta de la obtenida a partir de los registros contables de la Sociedad.

DELOITTE, S.L.

Inscrita en el R.O.A.C. N° S0692



Juan Corbera

30 de junio de 2014

SECOM ILUMINACIÓN, S.L.

BALANCE AL 31 DE DICIEMBRE DE 2013

(Euros)

	Notas de la Memoria	31/12/2013	31/12/2012	PATRIMONIO NETO Y PASIVO	Notas de la Memoria	31/12/2013	31/12/2012
ACTIVO							
ACTIVO NO CORRIENTE:				PATRIMONIO NETO:			
Inmovilizado intangible -	4-a	117.122	118.541	Fondos propios:	9	11.110.101	11.161.734
Desarrollo		10.263	8.213	Capital escriturado		65.781	65.781
Concesiones		78.272	78.272	Reservas -		10.839.885	10.929.053
Aplicaciones informáticas		28.587	32.056	Legal		13.156	13.156
Inmovilizado material -	5	3.458.018	2.480.053	Otras reservas		10.826.729	10.915.897
Terrenos y construcciones		2.027.028	1.886.783	Pérdidas y ganancias (beneficio)		204.435	293.774
Instalaciones técnicas, y otro inmovilizado material		1.353.790	593.270	Subvenciones, donaciones y legados recibidos	9	148.260	157.754
Inmovilizado en curso y anticipos		77.200	-	Total patrimonio neto		11.258.361	11.446.362
Inversiones inmobiliarias -	6	4.331.521	4.407.087				
Terrenos		1.654.646	1.654.646				
Construcciones		2.676.875	2.752.441				
Inversiones en empresas del grupo -	13	379.384	94.936				
Instrumentos de patrimonio		1.442	1.442				
Créditos a empresas		377.942	93.494				
Inversiones financieras a largo plazo -	7-a	19.137	24.857				
Créditos a terceros		19.137	24.857				
Activos por impuesto diferido		31.975	-				
Total activo no corriente		8.337.157	7.125.474				
ACTIVO CORRIENTE:				PASIVO CORRIENTE:			
Existencias		3.149.193	3.723.787	Deudas a corto plazo -	4-f	1.264.424	419.831
Comerciales		3.102.515	3.723.787	Deudas con entidades de crédito		682.616	373.425
Anticipos a proveedores	8	46.678	-	Otros pasivos financieros	4-f y 9-c	581.808	46.406
Deudores comerciales y otras cuentas a cobrar		3.619.062	4.033.465	Acreedores comerciales y otras cuentas a pagar -		2.688.987	3.134.189
Cientes por ventas y prestaciones de servicios		2.922.358	3.360.783	Proveedores		1.606.063	2.390.929
Deudores varios		70.760	33.616	Acreedores varios		710.183	518.698
Otros créditos con las Administraciones Públicas	10-a	625.944	639.066	Personal (remuneraciones pendientes de pago)		50.288	44.164
Inversiones financieras a corto plazo		96	96	Pasivos por impuesto corriente		54.678	1.313
Efectivo y otros activos líquidos equivalentes		106.264	117.560	Otras deudas con las Administraciones Públicas	10-a	181.988	179.085
Tesorería		106.264	117.560	Anticipos de clientes		85.787	-
Total activo corriente		6.874.615	7.874.908	Total pasivo corriente		3.953.411	3.554.020
TOTAL ACTIVO		15.211.772	15.000.382	TOTAL PATRIMONIO NETO Y PASIVO		15.211.772	15.000.382

Las Notas 1 a 14 descritas en la memoria adjunta forman parte integrante del balance al 31 de diciembre de 2013.



Ducto Inversiones, S.L.
 Administrador Único representada
 por D. José María Sandoval


SECOM ILUMINACIÓN, S.L.

**CUENTA DE PÉRDIDAS Y GANANCIAS CORRESPONDIENTE AL
EJERCICIO ANUAL TERMINADO EL 31 DE DICIEMBRE DE 2013**

(Euros)

	Notas de la Memoria	Ejercicio 2013	Ejercicio 2012
OPERACIONES CONTINUADAS			
Importe neto de la cifra de negocios -		16.437.943	15.701.952
Ventas	12-a	16.437.713	15.701.738
Prestaciones de servicios		230	214
Aprovisionamientos	12-b	(11.205.744)	(10.404.711)
Otros ingresos de explotación -	6	225.849	105.812
Ingresos accesorios y otros de gestión corriente.		225.849	105.812
Gastos de personal -		(1.802.503)	(1.818.870)
Sueldos, salarios y asimilados		(1.417.069)	(1.444.909)
Cargas sociales	12-c	(385.434)	(373.961)
Otros gastos de explotación -		(2.955.798)	(2.897.708)
Servicios exteriores	12-d	(2.802.835)	(2.572.359)
Tributos		(34.434)	(30.787)
Pérdidas, deterioro y variación de provisiones por operaciones comerciales	4-f	(118.529)	(294.562)
Amortización del inmovilizado	4-a, 5 y 6	(355.275)	(281.863)
Imputación de subvenciones de inmovilizado no financiero y otras	9-d	32.630	37.605
Excesos de provisiones		51.775	51.476
Deterioro y resultado por enajenaciones del inmovilizado -		-	(2.576)
Deterioros y pérdidas	4-d y 5	-	(2.576)
RESULTADO DE EXPLOTACIÓN		428.877	493.693
Ingresos financieros -			
De valores negociables y otros instrumentos financieros		6.068	4.278
- De empresas del grupo	13-a	5.808	819
- De terceros	7	260	3.459
Gastos financieros -		(127.464)	(103.583)
Por deudas con terceros		(127.464)	(103.583)
Diferencias de cambio		(12.478)	26.295
RESULTADO FINANCIERO		(133.874)	(73.010)
RESULTADO ANTES DE IMPUESTOS		295.003	420.683
Impuestos sobre beneficios	10-c	(90.568)	(126.909)
RESULTADO DEL EJERCICIO PROCEDENTE DE OPERACIONES CONTINUADAS		204.435	293.774
RESULTADO DEL EJERCICIO		204.435	293.774

Las Notas 1 a 14 descritas en la memoria adjunta forman parte integrante de la cuenta de pérdidas y ganancias del ejercicio 2013.



Ducto Inversiones, S.L.
Administrador Único representada
por D. José María Sandoval

SECOM ILLUMINACIÓN, S.L.

ESTADO DE CAMBIOS EN EL PATRIMONIO NETO CORRESPONDIENTE AL EJERCICIO ANUAL TERMINADO EL 31 DE DICIEMBRE DE 2013

AL ESTADO DE INGRESOS Y GASTOS RECONOCIDOS

	Euros	
	Ejercicio 2013	Ejercicio 2012
RESULTADO DE LA CUENTA DE PÉRDIDAS Y GANANCIAS	204.435	293.774
Ingresos y gastos imputados directamente al patrimonio neto - Subvenciones, donaciones y legados recibidos	13.347	15.167
Total ingresos y gastos imputados directamente al patrimonio neto	13.347	15.167
Transferencias a la cuenta de pérdidas y ganancias - Subvenciones, donaciones y legados recibidos	(32.630)	(37.695)
Efecto impositivo	9.789	11.262
Total transferencias a la cuenta de pérdidas y ganancias	(22.841)	(26.324)
TOTAL INGRESOS Y GASTOS RECONOCIDOS	194.941	282.818

BIESTADO TOTAL DE CAMBIOS EN EL PATRIMONIO NETO

	Euros						
	Capital	Reservas		Resultados de Ejercicios Anteriores	Resultado del Ejercicio	Subvenciones Recibidas	Total
		Legal	Otras Reservas				
Saldo al 31 de diciembre de 2011	65.781	13.156	10.437.729	-	478.168	168.910	11.163.744
Saldo ajustado al 1 de enero de 2012	65.781	13.156	10.437.729	-	478.168	168.910	11.163.744
Total ingresos y gastos reconocidos	-	-	-	-	166.900	(11.167)	155.744
Otras variaciones del patrimonio neto - Traspaso del resultado del ejercicio 2011	-	-	-	478.168	(478.168)	-	-
Aplicación del resultado del ejercicio 2011	-	-	-	478.168	-	-	-
Saldo al 31 de diciembre de 2012	65.781	13.156	10.915.897	-	166.900	157.754	11.319.488
Corrección de errores (Nota 2-g)	-	-	-	-	126.874	-	-
Saldo ajustado al 1 de enero de 2013	65.781	13.156	10.915.897	-	293.774	157.754	11.446.352
Total ingresos y gastos reconocidos	-	-	-	-	204.435	(9.494)	194.941
Operaciones con socios y propietarios - Distribución de dividendos	-	-	(362.942)	-	-	-	(362.942)
Otras variaciones del patrimonio neto - Traspaso del resultado del ejercicio 2012	-	-	-	293.774	(293.774)	-	-
Aplicación del resultado del ejercicio 2012	-	-	-	293.774	-	-	-
Saldo al 31 de diciembre de 2013	65.781	13.156	10.826.729	-	204.435	148.260	11.238.361

Las Notas 1 a 14 descritas en la memoria adjunta forman parte integrante del estado de cambios en el patrimonio neto del ejercicio 2013.


Ducto Inversiones, S.L.
Administrador Único representada
por D. José María Sandoval

SECOM ILUMINACIÓN, S.L.

ESTADO DE FLUJOS DE EFECTIVO CORRESPONDIENTE AL
EJERCICIO ANUAL TERMINADO EL 31 DE DICIEMBRE DE 2013
(Euros)

	Notas de la Memoria	Ejercicio 2013	Ejercicio 2012
FLUJOS DE EFECTIVO DE LAS ACTIVIDADES DE EXPLOTACIÓN (I)		1.051.814	138.027
Resultado del ejercicio antes de impuestos		295.003	239.435
Ajustes al resultado:		575.048	614.406
- Amortización del inmovilizado	5, 4-a	355.275	281.863
- Imputación de subvenciones	9	(32.630)	(37.605)
- Pérdidas por deterioro en operaciones comerciales		118.529	294.562
- Resultado por bajas y enajenaciones de Inmovilizado		-	2.576
- Ingresos financieros		(6.068)	(4.278)
- Gastos financieros		127.464	103.583
- Diferencias de cambio		12.478	(26.295)
Cambios en el capital corriente		371.024	(502.341)
- Existencias		621.272	(46.153)
- Deudores y otras cuentas a cobrar		196.142	19.844
- Acreedores y otras cuentas a pagar		(446.390)	(476.032)
Otros flujos de efectivo de las actividades de explotación		(189.261)	(213.473)
- Pagos de intereses		(127.464)	(91.343)
- Cobros de intereses		6.068	3.459
- Cobros (pagos) por impuesto sobre beneficios		(67.865)	(125.589)
FLUJOS DE EFECTIVO DE LAS ACTIVIDADES DE INVERSIÓN (II)		(1.363.103)	(300.991)
Pagos por inversiones		(1.402.064)	(1.537.672)
- Empresas del grupo	13	(315.408)	(42.975)
- Inmovilizado intangible		(4.000)	(16.015)
- Inmovilizado material	5	(1.050.571)	(76.755)
- Inversiones inmobiliarias	6	(29.805)	(1.401.831)
- Inversiones financieras	7-b	(2.280)	(96)
Cobros por desinversiones		38.961	1.236.681
- Empresas del grupo		30.961	-
- Inversiones financieras	7-b	-	605.373
- Inmovilizado material		-	8.348
- Activos no corrientes mantenidos para la venta	14	-	300.000
- Inversiones financieras		8.000	-
- Otros activos	7-a	-	322.960
FLUJOS DE EFECTIVO DE LAS ACTIVIDADES DE FINANCIACIÓN (III)		312.471	(39.281)
Cobros y pagos por instrumentos de patrimonio		13.347	17.638
- Subvenciones, donaciones y legados recibidos	9-d	13.347	17.638
Cobros y pagos por instrumentos de pasivo financiero		299.124	385.332
- Emisión de deudas con entidades de crédito		682.616	385.332
- Devolución de deudas con entidades de crédito		(373.425)	-
- Devolución y amortización de otras deudas		(10.067)	-
Pagos por dividendos y remuneraciones de otros instrumentos de patrimonio		-	(442.251)
- Dividendos	9-c	-	(442.251)
EFFECTO DE LAS VARIACIONES DE LOS TIPOS DE CAMBIO (IV)		(12.478)	26.295
AUMENTO/DISMINUCIÓN NETA DEL EFECTIVO O EQUIVALENTES (I+II+III+IV)		(11.296)	(175.950)
Efectivo o equivalentes al comienzo del ejercicio		117.560	293.510
Efectivo o equivalentes al final del ejercicio		106.264	117.560

Las Notas 1 a 14 descritas en la memoria adjunta forman parte integrante del estado de flujos de efectivo del ejercicio 2013.



Ducto Inversiones, S.L.
Administrador Único representada
por D. José María Sandoval

Secom Iluminación, S.L.

Memoria del
ejercicio anual terminado el
31 de diciembre de 2013

1. Actividad de la Sociedad

Secom Iluminación, S.L. (en adelante, la Sociedad) se constituyó en España el 5 de enero de 1.994, de conformidad con la Ley de Sociedades de Capital, por tiempo indefinido. Su domicilio social se encuentra actualmente en el Polígono Industrial La Estrella, calle Marte, s/n, en Molina de Segura (Murcia), siendo éste el domicilio en el que realiza su actividad.

El objeto social de la Sociedad, de acuerdo con sus estatutos y que coincide con su actividad principal, consiste en la fabricación y comercialización al por mayor de material eléctrico e iluminación.

La Sociedad forma parte de un grupo cuya sociedad dominante es Ducto Inversiones, S.L., con domicilio social en Molina de Segura (Murcia). La sociedad dominante no ha formulado cuentas anuales consolidadas al estar dispensada de esta obligación por razón de tamaño.

2. Bases de presentación de las cuentas anuales

a) Marco normativo de información financiera aplicable a la Sociedad

Estas cuentas anuales se han formulado por el Administrador Único de acuerdo con el marco normativo de información financiera aplicable a la Sociedad, que es el establecido en:


- El Código de Comercio y la restante legislación mercantil.
- El Plan General de Contabilidad aprobado por el Real Decreto 1514/2007 así como las modificaciones introducidas al mismo mediante el Real Decreto 1159/2010.
- Las normas de obligado cumplimiento aprobadas por el Instituto de Contabilidad y Auditoría de Cuentas en desarrollo del Plan General de Contabilidad y sus normas complementarias.
- El resto de la normativa contable española que resulte de aplicación.

b) Imagen fiel

Las presentes cuentas anuales han sido obtenidas de los registros contables de la Sociedad y se presentan de acuerdo con el marco normativo de información financiera que resulta de aplicación y en particular, los principios y criterios contables en él contenidos, de forma que muestran la imagen fiel del patrimonio, de la situación financiera, de los resultados de la Sociedad y de los flujos de efectivo habidos durante el correspondiente ejercicio.

Estas cuentas anuales, que han sido formuladas por el Administrador Único de la Sociedad, se someterán a la aprobación de la Junta General de Socios, estimándose que serán aprobadas sin ninguna modificación. Por su parte, las cuentas anuales del ejercicio 2012 fueron aprobadas por la Junta General de Socios celebrada el 30 de junio de 2013 y depositadas en el Registro Mercantil de Murcia.

La información contenida en las presentes cuentas anuales es responsabilidad del Administrador Único de la Sociedad.



Ducto Inversiones, S.L.
Administrador Único representada
por José María Sandoval

c) Principios contables obligatorios aplicados

El Administrador Único ha formulado estas cuentas anuales abreviadas teniendo en consideración la totalidad de los principios contables, así como las normas de valoración y registro generalmente aceptadas y de aplicación obligatoria que tienen un efecto significativo en dichas cuentas anuales abreviadas. No existe ningún principio contable que siendo obligatorio, haya dejado de aplicarse.

d) Aspectos críticos de la valoración y estimación de la incertidumbre

En la elaboración de las presentes cuentas anuales se han utilizado estimaciones realizadas por el Administrador Único de la Sociedad para valorar algunos de los activos, pasivos, ingresos, gastos y compromisos que figuran registrados en ellas. Básicamente estas estimaciones se refieren a:

- La evaluación de posibles pérdidas por deterioro de determinados activos (véanse Notas 4-d, 4-f y 4-g).
- La vida útil de los activos intangibles, materiales e inversiones inmobiliarias (véanse Notas 4-a, 4-b y 4-c).
- El cálculo de deterioros de créditos comerciales por insolvencias (véase Nota 4-f).

A pesar de que estas estimaciones se han realizado sobre la base de la mejor información disponible al cierre del ejercicio 2013, es posible que acontecimientos que puedan tener lugar en el futuro obliguen a modificarlas (al alza o a la baja) en los próximos ejercicios, lo que se realizaría, en su caso, de forma prospectiva reconociendo los efectos del cambio de estimación en las correspondientes cuentas de pérdidas y ganancias futuras.

e) Comparación de la información

La información contenida en esta memoria referida al ejercicio 2012 se presenta a efectos comparativos con la información del ejercicio 2013. Según se explica en la Nota 2-g, durante el ejercicio 2013 la Sociedad ha reexpresado las cuentas anuales del ejercicio 2012. En consecuencia, los estados financieros del ejercicio 2012 incluidos a efectos comparativos difieren de los recogidos en las cuentas anuales de dicho ejercicio aprobadas por el Socio Único.

f) Agrupación de partidas

Determinadas partidas del balance, de la cuenta de pérdidas y ganancias, del estado de cambios en el patrimonio neto y del estado de flujos de efectivo se presentan de forma agrupada para facilitar su comprensión, si bien, en la medida en que sea significativa, se ha incluido la información desagregada en las correspondientes notas de la memoria.

g) Cambios en criterios contables y corrección de errores

Durante el ejercicio 2013 no se han producido cambios de criterios contables significativos respecto a los criterios aplicados en el ejercicio 2012.

El Administrador Único ha procedido a la reexpresión de las cuentas anuales del ejercicio 2012 incrementando la cifra de "Existencias" por importe de 126.874 euros. Dicha reexpresión que se ha realizado con principios y normas de contabilidad generalmente aceptados, ha supuesto un incremento del epígrafe "Existencias" del balance al 31 de diciembre de 2012 adjunto y un descenso del gasto de "Aprovisionamientos" por determinados errores detectados en el registro de entradas de mercaderías producidos en el ejercicio anterior.

3. Aplicación del resultado

La propuesta de distribución del beneficio del ejercicio 2013 formulada por el Administrador Único de la Sociedad y que se someterá a la aprobación de la Junta General de Socios es traspasar la totalidad del beneficio, que asciende a 204.435 euros, a la cuenta "Otras reservas".

Ducto Inversiones, S.L.
Administrador Único representada
por José María Sandoval

4. Normas de registro y valoración

Las principales normas de registro y valoración utilizadas por la Sociedad en la elaboración de sus cuentas anuales del ejercicio 2013, de acuerdo con las establecidas en el Plan General de Contabilidad, han sido las siguientes:

a) Inmovilizado intangible

Como norma general, el inmovilizado intangible se valora inicialmente por su precio de adquisición o coste de producción. Posteriormente, a excepción de las concesiones administrativas en tanto el Administrador Único de la Sociedad considera que su efecto no es relevante, se valora a su coste minorado por la correspondiente amortización acumulada y, en su caso, por las pérdidas por deterioro que haya experimentado, calculadas conforme al criterio mencionado en el apartado d) de esta Nota.

Gastos desarrollo:

La Sociedad sigue el criterio de registrar en la cuenta de pérdidas y ganancias los gastos de investigación en los que incurre a lo largo del ejercicio. Respecto a los gastos de desarrollo, éstos se activan cuando se cumplen las siguientes condiciones:

- Están específicamente individualizados por proyectos y su coste puede ser claramente establecido.
- Existen motivos fundados para confiar en el éxito técnico y en la rentabilidad económico-comercial del proyecto.

Los activos así generados se amortizan linealmente a lo largo de su vida útil (en un periodo máximo de 5 años).

Concesiones administrativas

La rúbrica "Concesiones administrativas" recoge el coste de la cesión de un punto de amarre para una embarcación de recreo propiedad de la Sociedad, el cual se valora a su precio de adquisición más los gastos originados para su obtención y no se encuentra afecto a la explotación. A 31 de diciembre de 2013 y 2012 estos activos son activos no operativos.

Aplicaciones informáticas

Las aplicaciones informáticas se registran por los importes satisfechos para la adquisición y derecho de uso de programas informáticos. Los costes de mantenimiento de las aplicaciones informáticas se registran en la cuenta de pérdidas y ganancias del ejercicio en que se incurren. La amortización de las aplicaciones informáticas se realiza aplicando el método lineal durante un periodo de cinco años.

Al 31 de diciembre de 2013 existen aplicaciones informáticas en uso que se encuentran totalmente amortizadas, cuyo coste y amortización acumulada ascienden a 119.325 euros (117.210 euros al 31 de diciembre de 2012).

b) Inmovilizado material

El inmovilizado material se valora inicialmente por su precio de adquisición o coste de producción, y posteriormente se minorará por la correspondiente amortización acumulada y las pérdidas por deterioro, si las hubiera, conforme al criterio mencionado en el apartado d) de esta Nota.

Los gastos de conservación y mantenimiento de los diferentes elementos que componen el inmovilizado material se imputan a la cuenta de pérdidas y ganancias del ejercicio en que se incurren. Por el contrario, los importes invertidos en mejoras que contribuyen a aumentar la capacidad o eficiencia o a alargar la vida útil de dichos bienes se registran como mayor coste de los mismos.

La Sociedad amortiza su inmovilizado material siguiendo el método lineal, distribuyendo el coste de los activos entre los años de vida útil estimada según el siguiente detalle:

	Años de Vida Útil Estimada
Construcciones	33
Maquinaria	10
Otras instalaciones	10
Mobiliario	7
Utillaje	7
Elementos de transporte	6
Equipos informáticos	4

El beneficio o pérdida resultante de la enajenación o el retiro de un activo se calcula como la diferencia entre el precio de la venta y el importe en libros del activo y se reconoce en la cuenta de pérdidas y ganancias.

c) Inversiones inmobiliarias

El epígrafe inversiones inmobiliarias del balance recoge los valores de terrenos, edificios y otras construcciones que se mantienen bien, para explotarlos en régimen de alquiler, bien para obtener una plusvalía en su venta como consecuencia de los incrementos que se produzcan en el futuro en sus respectivos precios de mercado.

Estos activos se valoran de acuerdo con los criterios indicados en el apartado b) de esta Nota y, en el caso de edificios y otras construcciones, se amortizan siguiendo el método lineal, en función de su vida útil estimada.

d) Deterioro de valor de inmovilizado intangible, inmovilizado material e inversiones inmobiliarias


Siempre que existan indicios de pérdida de valor, la Sociedad procede a estimar mediante el denominado "test de deterioro" la posible existencia de pérdidas de valor que reduzcan el valor recuperable de dichos activos a un importe inferior al de su valor en libros.

El importe recuperable se determina como el mayor importe entre el valor razonable menos los costes de venta y el valor en uso.

Los valores recuperables se calculan para cada unidad generadora de efectivo, si bien, siempre que sea posible, los cálculos de deterioro se efectúan de elemento a elemento de forma individualizada. El Administrador Único de la Sociedad han identificado como unidades generadoras de efectivo, adicionalmente a los activos utilizados en la fabricación y comercialización al por mayor de material eléctrico e iluminación, los activos incluidos en los distintos proyectos de inversión inmobiliaria asociados a la actividad de arrendamiento.

Para estimar el valor en uso, la Sociedad prepara las previsiones de flujos de caja futuros antes de impuestos a partir de los presupuestos más recientes aprobados por el Administrador Único de la Sociedad. Estos presupuestos incorporan las mejores estimaciones disponibles de ingresos y gastos de las unidades generadoras de efectivo utilizando la experiencia del pasado y las expectativas futuras. Estas previsiones cubren los próximos cinco años, estimándose los flujos para los años futuros aplicando tasas de crecimiento razonables que, en ningún caso, son crecientes ni superan las tasas de crecimiento de los años anteriores. Al evaluar el valor de uso, los futuros flujos de efectivo estimados se descuentan a su valor actual utilizando un tipo de interés de mercado sin riesgo, ajustando por los riesgos específicos del activo que no se han tenido en cuenta al estimar los futuros flujos de efectivo.

Cuando una pérdida por deterioro de valor revierte posteriormente, el importe en libros del activo se incrementa en la estimación revisada de su importe recuperable, pero de tal modo que el importe en libros incrementado no supere el importe en libros que se habría determinado de no haberse reconocido ninguna pérdida por deterioro en ejercicios anteriores. Dicha reversión de una pérdida por deterioro de valor se reconoce como ingreso.



Ducto Inversiones, S.L.
 Administrador Único representada
 por José María Sandoval

En el ejercicio 2013 la Sociedad no ha registrado pérdidas por deterioro del inmovilizado material (2.576 euros en el ejercicio 2012). Asimismo, no se han registrado pérdidas por deterioro del inmovilizado intangible e inversiones inmobiliarias (misma situación en el ejercicio anterior)

e) Arrendamientos operativos

Se consideran arrendamientos operativos aquellos acuerdos mediante los cuales el arrendador conviene con el arrendatario, el deseo a usar un activo durante un período de tiempo determinado a cambio de percibir un importe único o una serie de pagos o cuotas sin que se trate de un arrendamiento de carácter financiero.

Los ingresos y gastos derivados de los acuerdos de arrendamiento operativo se cargan a la cuenta de pérdidas y ganancias en el ejercicio en que se devengan. Las cuotas derivadas de arrendamientos operativos se reconocen como gasto de forma lineal durante el plazo de arrendamiento.

Cualquier cobro o pago que pudiera realizarse al contratar un arrendamiento operativo se tratará como un cobro o pago anticipado que se imputará a resultados a lo largo del periodo del arrendamiento, a medida que se cedan o reciban los beneficios del activo arrendado.

f) Instrumentos financieros

Activos financieros

Los activos financieros se reconocen en el balance cuando se lleva a cabo su adquisición y se registran inicialmente al valor razonable de la contraprestación entregada, incluyendo en general los costes de la transacción que sean directamente atribuibles.

Los activos financieros que posee la Sociedad se clasifican en las siguientes categorías:

- **Préstamos y partidas a cobrar:** activos financieros originados en la venta de bienes o en la prestación de servicios por operaciones de tráfico de la empresa, o los que no teniendo un origen comercial, no son instrumentos de patrimonio ni derivados y cuyos cobros son de cuantía fija o determinable y no se negocian en un mercado activo. Posteriormente se valoran por su valor nominal que, en opinión del Administrador Único, no difiere significativamente de su coste amortizado, reconociendo en la cuenta de pérdidas y ganancias los intereses devengados en función de su tipo de interés nominal.
- **Inversiones en el patrimonio de empresas del grupo:** se consideran empresas del grupo aquellas vinculadas con la Sociedad por una relación de control. Las inversiones en empresas del grupo se valoran por su coste, minorado, en su caso, por el importe acumulado de las correcciones valorativas por deterioro. Dichas correcciones se calculan como la diferencia entre su valor en libros y el importe recuperable, entendido éste como el mayor importe entre su valor razonable menos los costes de venta y el valor actual de los flujos de efectivo futuros derivados de la inversión. Salvo mejor evidencia del importe recuperable, se toma en consideración el patrimonio neto de la entidad participada, corregido por las plusvalías tácitas existentes en la fecha de la valoración.
- **Fianzas entregadas y depósitos constituidos a largo plazo:** corresponden a los importes constituidos como garantía frente a terceros. Figuran registradas por los importes entregados, que no difieren significativamente de su valor razonable.

Al menos al cierre del ejercicio la Sociedad realiza un test de deterioro para los activos financieros que no están registrados a valor razonable. Se considera que existe evidencia objetiva de deterioro si el valor recuperable del activo financiero es inferior a su valor en libros. Cuando se produce, el registro de este deterioro se registra en la cuenta de pérdidas y ganancias.

En particular y respecto a las correcciones valorativas relativas a los deudores comerciales y otras cuentas a cobrar, el criterio utilizado por la Sociedad para calcular las correspondientes correcciones valorativas, si las hubiera, es reconocer el deterioro aquellas partidas no aseguradas, en función de un detalle de antigüedad de la deuda, cuyo retraso en el cobro supera los seis meses o aquellas partidas que presentan una insolvencia manifiesta. En este sentido, durante el ejercicio 2013, el Administrador Único de la Sociedad ha



considerado conveniente registrar un deterioro sobre determinados créditos comerciales, por importe de 119 miles de euros, con motivo de la situación de insolvencia manifestada por algunos clientes nacionales.

La Sociedad da de baja los activos financieros cuando expiran o se han cedido los derechos sobre los flujos de efectivo del correspondiente activo financiero y se han transferido sustancialmente los riesgos y beneficios inherentes a su propiedad. Por el contrario, la Sociedad no da de baja los activos financieros, y reconoce un pasivo financiero por un importe igual a la contraprestación recibida, en las cesiones de activos financieros en las que se retenga sustancialmente los riesgos y beneficios inherentes a su propiedad.

Pasivos financieros

Son pasivos financieros aquellos débitos y partidas a pagar que tiene la Sociedad y que se han originado en la compra de bienes y servicios por operaciones de tráfico de la empresa, o también aquellos que sin tener un origen comercial, no pueden ser considerados como instrumentos financieros derivados.

Los débitos y partidas a pagar se valoran inicialmente al valor razonable de la contraprestación recibida, ajustada por los costes de la transacción directamente atribuibles. Con posterioridad, dichos pasivos se valoran de acuerdo con su valor nominal, que en opinión del Administrador Único, no difiere significativamente del coste amortizado.

El importe registrado en la partida "Deudas con entidades de crédito" del pasivo corriente del balance al 31 de diciembre de 2013 y 2012 corresponde principalmente a deudas por descuento de efectos. Asimismo, el importe registrado en la partida "Otros pasivos financieros" del pasivo corriente del balance al 31 de diciembre de 2013 corresponde principalmente al reparto de un dividendo con cargo a reservas de libre disposición que fue aprobado con fecha 31 de diciembre de 2013 y se encontraba pendiente de pago al cierre del ejercicio por importe de 383 miles de euros (véase Nota 9-c) y a deudas con proveedores de inmovilizado por importe de 172 miles de euros.

La Sociedad da de baja los pasivos financieros cuando se extinguen las obligaciones que los han generado.

Instrumentos de patrimonio

Un instrumento de patrimonio representa una participación residual en el patrimonio de la Sociedad, una vez deducidos todos sus pasivos.

Los instrumentos de capital emitidos por la Sociedad se registran en el patrimonio neto por el importe recibido, neto de los gastos de emisión.


Instrumentos financieros derivados

La Sociedad utiliza instrumentos financieros derivados para cubrir los riesgos a los que se encuentran expuestos sus flujos de efectivo futuros derivados de las variaciones de tipo de cambio. En el marco de dichas operaciones, la Sociedad contrata instrumentos financieros derivados catalogados como instrumentos de negociación en tanto no existe en el momento inicial una designación formal y una documentación de la relación de cobertura.

Los instrumentos financieros derivados de pasivo no se valoran en tanto, en opinión del Administrador Único, el impacto sobre las presentes cuentas anuales de la Sociedad no es significativo, registrándose en la cuenta de pérdidas y ganancias el resultado de las liquidaciones de intereses practicadas por las entidades financieras.

g) Existencias

Las existencias se valoran a su precio de adquisición, coste de producción o valor neto realizable, el menor. Los descuentos comerciales, las rebajas obtenidas, otras partidas similares y los intereses incorporados al nominal de los débitos se deducen en la determinación del precio de adquisición.


Ducto Inversiones, S.L.
Administrador Único representada
por José María Sandoval

El coste de producción incluye los costes de materiales directos y, en su caso, los costes de mano de obra directa y los gastos generales de fabricación.

El valor neto realizable representa la estimación del precio de venta menos todos los costes estimados para terminar su fabricación y los costes que serán incurridos en los procesos de comercialización, venta y distribución.

En la asignación de valor a sus inventarios la Sociedad utiliza el método del coste medio ponderado.

La Sociedad efectúa las oportunas correcciones valorativas, reconociéndolas como un gasto en la cuenta de pérdidas y ganancias cuando el valor neto realizable de las existencias es inferior a su precio de adquisición (o a su coste de producción).

h) Transacciones en moneda extranjera

La moneda funcional utilizada por la Sociedad es el euro. Consecuentemente, las operaciones en otras divisas distintas del euro se consideran denominadas en moneda extranjera y se registran según los tipos de cambio vigentes en las fechas de las operaciones.

Al cierre del ejercicio, los activos y pasivos monetarios denominados en moneda extranjera se convierten aplicando el tipo de cambio en la fecha del balance. Los beneficios o pérdidas puestos de manifiesto se imputan directamente a la cuenta de pérdidas y ganancias del ejercicio en que se producen.

i) Partidas corrientes y no corrientes

Se consideran activos corrientes aquellos vinculados al ciclo normal de explotación que con carácter general se considera de un año, también aquellos otros activos cuyo vencimiento, enajenación o realización se espera que se produzca en el corto plazo desde la fecha de cierre del ejercicio y el efectivo y otros activos líquidos equivalentes. Los activos que no cumplen estos requisitos se califican como no corrientes.

Del mismo modo, son pasivos corrientes los vinculados al ciclo normal de explotación y en general todas las obligaciones cuyo vencimiento o extinción se producirá en el corto plazo. En caso contrario, se clasifican como no corrientes.


j) Impuestos sobre beneficios

El gasto o ingreso por impuesto sobre beneficios comprende la parte relativa al gasto o ingreso por el impuesto corriente y la parte correspondiente al gasto o ingreso por impuesto diferido.

El impuesto corriente es la cantidad que la Sociedad satisface como consecuencia de las liquidaciones fiscales del impuesto sobre el beneficio relativas a un ejercicio. Las deducciones y otras ventajas fiscales en la cuota del impuesto, excluidas las retenciones y pagos a cuenta, así como las pérdidas fiscales compensables de ejercicios anteriores y aplicadas efectivamente en éste, dan lugar a un menor importe del impuesto corriente.

El gasto o el ingreso por impuesto diferido se corresponden con el reconocimiento y la cancelación de los activos y pasivos por impuesto diferido. Estos incluyen las diferencias temporarias que se identifican como aquellos importes que se prevén pagaderos o recuperables derivados de las diferencias entre los importes en libros de los activos y pasivos y su valor fiscal, así como las bases imponibles negativas pendientes de compensación y los créditos por deducciones fiscales no aplicadas fiscalmente. Dichos importes se registran aplicando a la diferencia temporaria o crédito que corresponda el tipo de gravamen al que se espera recuperarlos o liquidarlos.

Se reconocen pasivos por impuestos diferidos para todas las diferencias temporarias imponibles, excepto aquellas derivadas del reconocimiento inicial de fondos de comercio o de otros activos y pasivos en una operación que no afecta ni al resultado fiscal ni al resultado contable y no es una combinación de negocios.



Ducto Inversiones, S.L.
Administrador Único representada
por José María Sandoval

Por su parte, los activos por impuestos diferidos sólo se reconocen en la medida en que se considere probable que la Sociedad vaya a disponer de ganancias fiscales futuras contra las que poder hacerlos efectivos.

Los activos y pasivos por impuestos diferidos, originados por operaciones con cargos o abonos directos en cuentas de patrimonio, se contabilizan también con contrapartida en patrimonio neto.

En cada cierre contable se reconsideran los activos por impuestos diferidos registrados, efectuándose las oportunas correcciones a los mismos en la medida en que existan dudas sobre su recuperación futura. Asimismo, en cada cierre se evalúan los activos por impuestos diferidos no registrados en balance y éstos son objeto de reconocimiento en la medida en que pase a ser probable su recuperación con beneficios fiscales futuros.

k) Subvenciones

Para la contabilización de las subvenciones recibidas de terceros distintos de los propietarios, la Sociedad sigue los criterios siguientes:

- Subvenciones de capital no reintegrables: Se valoran por el valor razonable del importe o el bien concedido, en función de si son de carácter monetario o no, y se imputan a resultados en proporción a la dotación a la amortización efectuada en el periodo para los elementos subvencionados o, en su caso, cuando se produzca su enajenación o corrección valorativa por deterioro.
- Subvenciones de carácter reintegrables: Mientras tienen el carácter de reintegrables se contabilizan como pasivos.
- Subvenciones de explotación: Se abonan a resultados en el momento en que se conceden excepto si se destinan a financiar déficit de explotación de ejercicios futuros, en cuyo caso se imputarán en dichos ejercicios. Si se conceden para financiar gastos específicos, la imputación se realizará a medida que se devenguen los gastos financiados.

Por otra parte, las subvenciones, donaciones y legados recibidos de los socios o propietarios no constituyen ingresos, debiendo registrarse directamente en los fondos propios, independientemente del tipo de subvención del que se trate, siempre y cuando no sea reintegrable.

l) Provisiones y contingencias

El Administrador Único de la Sociedad en la formulación de las cuentas anuales diferencia entre:

- Provisiones: saldos acreedores que cubren obligaciones presentes a la fecha del balance surgidas como consecuencia de sucesos pasados, cuya cancelación es probable que origine una salida de recursos, pero que resultan indeterminados en cuanto a su importe y/o momento de cancelación.
- Pasivos contingentes: obligaciones posibles surgidas como consecuencia de sucesos pasados, cuya materialización futura está condicionada a que ocurra, o no, uno o más eventos futuros independientes de la voluntad de la Sociedad.

Las cuentas anuales de la Sociedad recogen todas las provisiones significativas con respecto a las cuales se estima que es probable que se tenga que atender la obligación. Los pasivos contingentes no se reconocen en las cuentas anuales, sino que se informa sobre los mismos en las notas de la memoria conforme a los requerimientos de la normativa contable, en la medida en que no sean considerados como remotos.

Las provisiones se valoran por el valor actual de la mejor estimación posible del importe necesario para cancelar o transferir la obligación, teniendo en cuenta la información disponible sobre el suceso y sus consecuencias, y registrándose los ajustes que surjan por la actualización de dichas provisiones como un gasto financiero conforme se va devengando, procediendo a su reversión, parcial o total, cuando dichas obligaciones disminuyen o dejan de existir.

La compensación a recibir de un tercero en el momento de liquidar la obligación, siempre que no existan dudas de que dicho reembolso será percibido, se registra como activo, excepto en el caso de que exista un vínculo legal por el que se haya exteriorizado parte del riesgo, y en virtud del cual la Sociedad no esté obligada a responder; en esta situación, la compensación se tendrá en cuenta para estimar el importe por el que, en su caso, figurará la correspondiente provisión.

m) Ingresos y gastos

Los ingresos y gastos se imputan en función del criterio del devengo, es decir, cuando se produce la corriente real de bienes y servicios que los mismos representan, con independencia del momento en que se produzca la corriente monetaria o financiera derivada de ellos. Dichos ingresos se valoran por el valor razonable de la contraprestación recibida, deducidos descuentos e impuestos.

El reconocimiento de los ingresos por ventas se produce en el momento en que se han transferido al comprador los riesgos y beneficios significativos inherentes a la propiedad del bien vendido, no manteniendo la gestión corriente sobre dicho bien, ni reteniendo el control efectivo sobre el mismo.

En cuanto a los ingresos por prestación de servicios, éstos se reconocen considerando el grado de realización de la prestación a la fecha de balance, siempre y cuando el resultado de la transacción pueda ser estimado con fiabilidad.

Los intereses recibidos de activos financieros se reconocen utilizando el tipo de interés nominal. El Administrador único de la Sociedad estima que el efecto de aplicar este criterio no difiere significativamente del que hubiera supuesto haber aplicado el método del tipo de interés efectivo. Los dividendos recibidos, se reconocen cuando se declara el derecho del accionista a recibirlos. En cualquier caso, los intereses y dividendos de activos financieros devengados con posterioridad al momento de la adquisición se reconocen como ingresos en la cuenta de pérdidas y ganancias.

n) Indemnizaciones por despido


De acuerdo con la legislación vigente, la Sociedad está obligada al pago de indemnizaciones a aquellos empleados con los que, bajo determinadas condiciones, rescinda sus relaciones laborales. Por tanto, las indemnizaciones por despido susceptibles de cuantificación razonable se registran como gasto en el ejercicio en el que se adopta la decisión del despido y se ha generado una expectativa válida ante terceros en tal sentido. En las presentes cuentas anuales no se ha registrado provisión alguna por este concepto, ya que no están previstas situaciones de esta naturaleza.

o) Elementos patrimoniales de naturaleza medioambiental

Se consideran activos de naturaleza medioambiental los bienes que son utilizados de forma duradera en la actividad de la Sociedad, cuya finalidad principal es la minimización del impacto medioambiental y la protección y mejora del medioambiente, incluyendo la reducción o eliminación de la contaminación futura.

Dada la actividad a la que se dedica la Sociedad y de acuerdo con lo establecido en el Real Decreto 208/2005 sobre Aparatos Eléctricos y Electrónicos y la Gestión de sus Residuos, ésta tiene responsabilidades y está sujeta a diversas obligaciones en lo que respecta a la gestión de residuos, debiendo adoptar medidas necesarias para que los residuos derivados de su actividad sean recogidos de forma selectiva y tengan una correcta y adecuada gestión ambiental. A tal fin, la Sociedad mantiene un contrato de adhesión al sistema integrado de gestión de la Asociación AMBILAMP y la Fundación ECOLUM, ambas dedicadas a establecer un sistema integrado de gestión de residuos de aparatos de alumbrado, asumiendo la gestión de los residuos de los aparatos de alumbrado que la Sociedad fabrica y/o comercializa.

Los gastos derivados de dichos contratos, correspondientes al ejercicio 2013, han ascendido a 192 miles de euros, aproximadamente (en el ejercicio 2012 el gasto por dichos conceptos ascendió a 265 miles de euros aproximadamente).



Ducto Inversiones, S.L.
Administrador Único representada
por José María Sandoval

p) Compromisos por pensiones

La Sociedad tiene asumidos con diversos empleados el compromiso de realizar una aportación definida para la contingencia de jubilación, consistente en un porcentaje sobre su salario, a un plan de pensiones externo. La entidad gestora y depositaria de dicho plan es Mapfre.

Las aportaciones efectuadas por la Sociedad por este concepto en cada ejercicio se registran en el capítulo "Gastos de personal" de la cuenta de pérdidas y ganancias.

q) Transacciones con vinculadas

La Sociedad realiza todas sus operaciones con vinculadas a valores de mercado. Adicionalmente, los precios de transferencia se encuentran adecuadamente soportados por lo que el Administrador Único de la Sociedad considera que no existen riesgos significativos por este aspecto de los que puedan derivarse pasivos de consideración en el futuro.

5. Inmovilizado material

El movimiento habido en este capítulo del balance durante los ejercicios 2013 y 2012, así como la información más significativa que afecta a este epígrafe, han sido los siguientes:

Ejercicio 2013	Euros		
	Saldo Inicial	Adiciones	Saldo Final
Coste:			
Terrenos	773.764	150.407	924.171
Construcciones	1.393.543	55.591	1.449.134
Instalaciones técnicas y maquinaria	1.032.661	766.027	1.798.688
Otras instalaciones, utillaje y mobiliario	781.547	151.758	933.305
Equipos para proceso de información	59.055	10.492	69.547
Elementos de transporte	342.387	10.975	353.362
Otro inmovilizado	266	-	266
Inmovilizado en curso y anticipos	-	77.200	77.200
Total coste	4.383.223	1.222.450	5.605.673
Amortización acumulada:			
Construcciones	(280.524)	(65.753)	(346.277)
Instalaciones técnicas y maquinaria	(664.818)	(84.117)	(748.935)
Otras instalaciones, utillaje y mobiliario	(646.903)	(56.524)	(703.427)
Equipos para proceso de información	(54.212)	(6.503)	(60.715)
Elementos de transporte	(256.447)	(31.588)	(288.035)
Otro inmovilizado	(266)	-	(266)
Total amortización acumulada	(1.903.170)	(244.485)	(2.147.655)



Ducto Inversiones, S.L.
Administrador Único representada
por José María Sandoval

Ejercicio 2012	Euros			
	Saldo Inicial	Adiciones	Retiros	Saldo Final
Coste:				
Terrenos	773.764	-	-	773.764
Construcciones	1.390.766	2.777	-	1.393.543
Instalaciones técnicas y maquinaria	989.645	43.016	-	1.032.661
Otras instalaciones, utillaje y mobiliario	779.505	2.042	-	781.547
Equipos para proceso de información	59.055	-	-	59.055
Elementos de transporte	351.196	28.920	(37.729)	342.387
Otro inmovilizado	266	-	-	266
Total coste	4.344.197	76.755	(37.729)	4.383.223
Amortización acumulada:				
Construcciones	(238.639)	(41.885)	-	(280.524)
Instalaciones técnicas y maquinaria	(581.851)	(82.967)	-	(664.818)
Otras instalaciones, utillaje y mobiliario	(593.388)	(53.515)	-	(646.903)
Equipos para proceso de información	(49.479)	(4.733)	-	(54.212)
Elementos de transporte	(232.192)	(51.060)	26.805	(256.447)
Otro inmovilizado	(266)	-	-	(266)
Total amortización acumulada	(1.695.815)	(234.160)	26.805	(1.903.170)

	Euros	
	31/12/2013	31/12/2012
Terrenos	924.171	773.764
Construcciones	1.102.857	1.113.019
Instalaciones técnicas y maquinaria	1.049.753	367.843
Otras instalaciones, utillaje y mobiliario	229.878	134.644
Equipos para proceso de información	8.832	4.843
Elementos de transporte	65.327	85.940
Inmovilizado en curso y anticipos	77.200	-
Total neto	3.458.018	2.480.053

Las adiciones más significativas realizadas durante el ejercicio 2013, corresponden fundamentalmente a la adquisición de maquinaria para la producción de luminarias y de un terreno y una nave construida anexos a las instalaciones actuales de la Sociedad para la ampliación de su capacidad productiva.

Elementos totalmente amortizados

Al 31 de diciembre de 2013 y 2012 existen bienes totalmente amortizados, que se encuentran en uso y cuyo coste y amortización acumulada atienden al siguiente detalle:



Ducto Inversiones, S.L.
Administrador Único representada
por José María Sandoval

	Euros	
	31/12/2013	31/12/2012
Instalaciones técnicas y maquinaria	423.112	423.112
Otras instalaciones, utillaje y mobiliario	295.960	210.854
Equipos para proceso de información	33.057	26.104
Elementos de transporte	175.682	82.944
Total neto	927.811	743.014

Seguros

La política de la Sociedad consiste en formalizar pólizas de seguro para cubrir los posibles riesgos a que están sujetos los diversos elementos de su inmovilizado material. Al 31 de diciembre de 2013 dichas pólizas mantienen una cobertura suficiente en opinión del Administrador Único de la Sociedad.


Otra información

Al cierre del ejercicio 2013, la Sociedad mantiene registrados en su activo del balance adjunto elementos de inmovilizado subvencionados por un importe neto de 148.260 euros (157.754 euros al cierre del ejercicio 2012).

6. Inversiones inmobiliarias

El movimiento habido en este capítulo del balance durante los ejercicios 2013 y 2012, así como la información más significativa que afecta a este epígrafe, son los siguientes:

Ejercicio 2013	Euros		
	Saldo Inicial	Adiciones	Saldo Final
Coste:			
Terrenos	1.654.646	-	1.654.646
Construcciones	2.911.667	29.805	2.941.472
Instalaciones técnicas	3.169	-	3.169
Mobiliario	38.697	-	38.697
Total coste	4.608.179	29.805	4.637.984
Amortización acumulada:			
Construcciones	(199.784)	(101.315)	(301.099)
Instalaciones técnicas	(99)	(307)	(406)
Mobiliario	(1.209)	(3.749)	(4.958)
Total amortización acumulada	(201.092)	(105.371)	(306.463)
Valor neto contable:			
Terrenos	1.654.646	-	1.654.646
Construcciones	2.711.883	(71.510)	2.640.373
Instalaciones técnicas	3.070	(307)	2.763
Mobiliario	37.488	(3.749)	33.739
Total neto	4.407.087	(75.566)	4.331.521


Ducto Inversiones, S.L.
Administrador Único representada
por José María Sandoval

Ejercicio 2012	Euros		
	Saldo Inicial	Adiciones	Saldo Final
Coste:			
Terrenos	1.654.646	-	1.654.646
Construcciones	1.551.702	1.359.965	2.911.667
Instalaciones técnicas	-	3.169	3.169
Mobiliario	-	38.697	38.697
Total coste	3.206.348	1.401.831	4.608.179
Amortización acumulada:			
Construcciones	(154.633)	(45.151)	(199.784)
Instalaciones técnicas	-	(99)	(99)
Mobiliario	-	(1.209)	(1.209)
Total amortización acumulada	(154.633)	(46.459)	(201.092)
Valor neto contable:			
Terrenos	1.654.646	-	1.654.646
Construcciones	1.397.069	1.314.814	2.711.883
Instalaciones técnicas	-	3.070	3.070
Mobiliario	-	37.488	37.488
Total neto	3.051.715	1.355.372	4.407.087

El detalle del valor neto contable de las inversiones inmobiliarias en función de su naturaleza, al cierre de los ejercicios 2013 y 2012, es el siguiente:

Euros	31/12/2013	31/12/2012
Viviendas	3.583.923	3.636.173
Naves industriales	747.598	770.914
Total	4.331.521	4.407.087

Con relación al edificio de viviendas, la Sociedad finalizó su construcción en el mes de agosto del ejercicio 2012 e inició su explotación en régimen de arrendamiento operativo en el mes de octubre del citado ejercicio.

En este sentido, al cierre del ejercicio 2013 no existen compromisos contractuales de ejecución de obra que supongan una inversión pendiente de materializar (misma situación a cierre del ejercicio 2012). En opinión del Administrador Único de la Sociedad, las rentas que estima percibir por la explotación del citado inmueble en un plazo no superior a 50 años, incluyendo la renta a obtener como consecuencia de su potencial enajenación a la finalización del citado periodo, permitirán recuperar la inversión.

En el ejercicio 2013, los ingresos por arrendamientos registrados por la Sociedad corresponden, fundamentalmente, a contratos de alquiler a terceros de las naves industriales que ésta mantiene en propiedad, por un periodo inicial de cuatro años renovables por periodos anuales. Adicionalmente, en el mes de octubre del ejercicio 2012 la Sociedad comenzó a arrendar la práctica totalidad de las viviendas disponibles en la edificación de viviendas finalizada en dicho ejercicio. El importe reconocido en la cuenta de resultados del ejercicio 2013 por estos conceptos asciende a 225.849 euros (105.812 euros en el ejercicio 2012).

Al cierre de los ejercicios 2013 y 2012 no existía ningún tipo de restricción para la realización de nuevas inversiones inmobiliarias ni para el cobro de los ingresos derivados de las mismas ni tampoco en relación con los recursos obtenidos de una posible enajenación.

Ducto Inversiones, S.L.
Administrador Único representada
por José María Sandoval

7. Inversiones financieras

a) *Inversiones financieras a largo plazo*

El movimiento habido durante los ejercicios 2013 y 2012 en la r brica que compone este ep grafe del balance adjunto es el siguiente:

Cr�ditos a Terceros	Euros			Saldo Final
	Saldo Inicial	Entradas	Salidas	
Ejercicio 2013	24.857	2.280	(8.000)	19.137
Ejercicio 2012	347.817	28.174	(351.134)	24.857

El importe consignado en la partida "Cr ditos a terceros", corresponde al cr dito concedido por la Sociedad a la persona f sica que asume las labores de representaci n de su Administrador  nico. Dicho cr dito devenga un tipo de inter s anual equivalente a EURIBOR a un a o m s 1,5 puntos, siendo el tipo de inter s medio del a o del 2,5%. A fecha de formulaci n de las presentes cuentas anuales el cr dito se encuentra totalmente cancelado.

Los intereses se devengan anualmente sobre el capital pendiente de amortizar, siendo exigibles en el momento de la amortizaci n total del pr stamo y capitaliz ndose hasta dicha fecha como mayor valor del cr dito. A estos efectos, durante el ejercicio 2013 la Sociedad ha reconocido en la cuenta de p rdidas y ganancias adjunta, un ingreso financiero por importe de 260 euros (1.045 euros en el ejercicio 2012).

Finalmente, durante el plazo de vigencia del contrato, la Sociedad podr  realizar entregas adicionales de acuerdo con las necesidades de financiaci n del prestatario, acordando que las mismas quedar n sujetas a las condiciones de amortizaci n y de devengo de inter s anteriormente sealadas.

b) *Informaci n sobre naturaleza y nivel de riesgo de los instrumentos financieros*

La gesti n de los riesgos financieros de la Sociedad est  centralizada en la Direcci n Financiera, la cual tiene establecidos los mecanismos necesarios para controlar la exposici n a las variaciones en los tipos de inter s as  como a los riesgos de cr dito y liquidez. A continuaci n se indican los principales riesgos financieros que impactan a la Sociedad:

- Riesgo de cr dito:

El riesgo de cr dito consiste en el riesgo de que un deudor resulte insolvente en relaci n con las obligaciones contractuales aplicables y se derive una p rdida patrimonial para la Sociedad. La Sociedad sigue como pol tica general la realizaci n de transacciones con entidades con acreditaci n de solvencia y obtiene, en su caso, suficiente garant a por parte de terceros como medio para mitigar el riesgo de cr dito. Los principales activos financieros de la Sociedad son las inversiones financieras a corto plazo y los saldos con deudores comerciales y otras cuentas a cobrar.

La Sociedad, como norma general, realiza transacciones con entidades que tienen asignada una valoraci n de solvencia aceptable en relaci n con la operaci n prevista. Dicha valoraci n es obtenida de agencias de valoraci n independientes; en el caso de que tal informaci n no se encuentre disponible, la Sociedad utiliza otra informaci n de car cter financiero disponible, como las cuentas anuales publicadas, y las estad sticas internas de transacciones realizadas anteriores. Al 31 de diciembre del ejercicio 2013 el importe de los cr ditos comerciales asegurados ascend a a 2.445 miles de euros aproximadamente (2.355 miles de euros al cierre del ejercicio 2012).

Adicionalmente, no existe una concentraci n significativa del riesgo de cr dito con terceros, de forma que el 10% del importe neto de la cifra de negocios en el ejercicio 2013 corresponde a los 10 clientes m s relevantes de la Sociedad.

- Riesgo de liquidez:

Ducto Inversiones, S.L.
Administrador  nico representada
por Jos  Maria Sandoval



Con el fin de asegurar la liquidez y poder atender todos los compromisos de pago que se derivan de su actividad, la Sociedad dispone de la tesorería y las inversiones a corto plazo que se muestran en el balance adjunto. Adicionalmente, la Sociedad dispone de líneas de financiación comercial para el descuento de efectos con un límite de 1.800 miles de euros.

- Riesgo de tipo de cambio:

Respecto al riesgo de tipo de cambio, éste se concentra principalmente en las compras de mercaderías a países del sudeste asiático, denominadas en dólares estadounidenses. Con el objetivo de mitigar este riesgo, la Sociedad sigue la política de contratar instrumentos financieros (seguros de cambio) que reduzcan las diferencias de cambio por transacciones en moneda extranjera, que al cierre del ejercicio 2013 tenían un límite de 363 miles de euros (480 miles de euros en el ejercicio 2012).

Adicionalmente, a lo largo del ejercicio la Sociedad mantiene abierta una cuenta corriente en dólares estadounidenses que amortigüe las diferencias de cambio por transacciones en moneda extranjera. El importe de las cuentas a pagar en dólares estadounidenses al cierre del ejercicio 2013 es de 464.780 euros (148.097 euros al cierre del ejercicio 2012) (véase Nota 11).

8. Existencias

La totalidad del saldo registrado en el epígrafe "Existencias" del balance al 31 de diciembre de 2013 y 2012 adjunto corresponde a mercaderías.

Al 31 de diciembre de 2013 y 2012 la Sociedad no mantiene compromisos significativos en firme para la compra de existencias más que los derivados del ciclo normal de aprovisionamientos de la Sociedad.

La política de la Sociedad consiste en formalizar pólizas de seguro para cubrir los posibles riesgos a que están sujetas sus existencias. Al 31 de diciembre de 2013 y 2012 dichas pólizas mantienen una cobertura suficiente en opinión del Administrador Único de la Sociedad.

9. Patrimonio neto y fondos propios

a) Capital

El capital social al 31 de diciembre de 2013 y 2012 se compone de 2.189 participaciones nominativas, íntegramente suscritas y desembolsadas, iguales, acumulables e indivisibles, con un valor nominal cada una de ellas de 30,05 euros, siendo el principal socio la mercantil Ducto Iluminación, S.L. con el 97,99% del total.


b) Reserva legal

De acuerdo con la Ley de Sociedades de Capital, la sociedad de responsabilidad limitada debe destinar una cifra igual al 10% del beneficio del ejercicio a la reserva legal hasta que ésta alcance, al menos, el 20% del capital social. La reserva legal sólo podrá utilizarse para aumentar el capital social. Salvo para la finalidad mencionada anteriormente, y mientras no supere el 20% del capital social, esta reserva sólo podrá destinarse a la compensación de pérdidas y siempre que no existan otras reservas disponibles suficientes para este fin.

Al cierre de los ejercicios 2013 y 2012 esta reserva de encontraba completamente constituida.

c) Dividendos

La Sociedad acordó mediante Acta de Junta General de Socios celebrada con fecha 31 de diciembre de 2013 el reparto de un dividendo con cargo a reservas de libre disposición por importe de 383 miles de euros. Una parte sustancial de dicho importe, corresponde al socio mayoritario. Asimismo, con fecha 31 de diciembre de 2013 se encontraban pendientes de pago la totalidad de los dividendos distribuidos, contabilizados en el epígrafe "Otros pasivos financieros" del pasivo corriente del balance adjunto (véase Nota 4-f).


Ducto Inversiones, S.L.
Administrador Único representada
por José María Sandoval

d) **Subvenciones, donaciones y legados recibidos**

La información sobre las subvenciones recibidas por la Sociedad, las cuales forman parte del patrimonio neto, así como de los resultados imputados a la cuenta de pérdidas y ganancias procedentes de las mismas durante los ejercicios 2013 y 2012, es la siguiente:

Instituto de Fomento	Euros				
	Saldo Inicial	Adiciones	Traspaso a Resultados	Efecto Fiscal	Saldo Final
Ejercicio 2013	157.754	13.347	(32.630)	9.789	148.260
Ejercicio 2012	168.910	15.167	(37.605)	11.282	157.754

Al cierre del ejercicio 2013, el Administrador Único de la Sociedad considera haber cumplido con todos los requisitos necesarios para la percepción y disfrute de las subvenciones detalladas anteriormente.

10. Administraciones públicas y situación fiscal

a) **Saldos corrientes con las Administraciones Públicas**

La composición de los saldos corrientes con las Administraciones Públicas al 31 de diciembre de 2013 y 2012, es la siguiente:

	Euros			
	31/12/2013		31/12/2012	
	Deudores	Acreedores	Deudores	Acreedores
Hacienda Pública -				
Impuesto sobre el Valor Añadido	625.944	-	639.066	-
Impuesto sobre Sociedades	-	54.678	-	1.313
Acreedora por subvenciones	-	63.540	-	65.593
Acreedora por retenciones	-	44.634	-	43.508
Organismos de la Seguridad Social, acreedores	-	73.814	-	69.984
Total	625.944	236.666	639.066	180.398

El saldo acreedor por subvenciones al 31 de diciembre de 2013 corresponde al efecto fiscal derivado de las subvenciones recibidas por la Sociedad.

b) **Conciliación entre el resultado contable y la base imponible fiscal**

La conciliación del resultado contable de los ejercicios 2013 y 2012 con la base imponible del Impuesto sobre Sociedades se detalla a continuación:




Ducto Inversiones, S.L.
Administrador Único representada
por José María Sandoval

Ejercicio 2013	Euros			Total
	Cuenta de Pérdidas y Ganancias		Ingresos y Gastos Directamente Imputados al Patrimonio (Nota 9-d)	
Saldo de ingresos y gastos del ejercicio	204.435		(9.494)	194.941
	Aumento	Disminución		
Impuesto sobre Sociedades	-	90.568	9.789	100.357
Diferencias permanentes				
<i>Gastos fiscalmente no deducibles</i>	6.890	-	-	6.890
Diferencias temporarias-				
Con origen en el ejercicio:				
<i>Límite de la amortización fiscal</i>	106.582	-	-	106.582
<i>Subvenciones</i>	-	-	21.083	21.083
Con origen en ejercicios anteriores:				
<i>Subvenciones</i>	-	-	(32.630)	(32.630)
Base imponible fiscal				397.223

Ejercicio 2012	Euros			Total
	Cuenta de Pérdidas y Ganancias		Ingresos y Gastos Directamente Imputados al Patrimonio (Nota 9-d)	
Saldo de ingresos y gastos del ejercicio	293.774		(11.156)	282.618
	Aumento	Disminución		
Impuesto sobre Sociedades	-	126.909	11.282	138.191
Diferencias permanentes				
<i>Gastos fiscalmente no deducibles</i>	2.348	-	-	2.348
Diferencias temporarias-				
Con origen en el ejercicio:				
<i>Subvenciones</i>	-	-	17.638	17.638
Con origen en ejercicios anteriores:				
<i>Subvenciones</i>	-	-	(37.605)	(37.605)
Base imponible fiscal				403.190

c) **Conciliación entre el resultado contable antes de impuestos y el gasto por Impuesto sobre Sociedades**

La conciliación entre el resultado contable antes de impuestos y el gasto por Impuesto sobre Sociedades de los ejercicios 2013 y 2012, es la siguiente:



Ducto Inversiones, S.L.
Administrador Único representada
por José María Sandoval

	Euros	
	2013	2012
Resultado contable antes de impuestos	295.003	420.683
Diferencias permanentes	6.890	2.348
Cuota al 30%	(90.568)	(126.909)
Total gasto por impuesto reconocido en la cuenta de pérdidas y ganancias	(90.568)	(126.909)

d) *Ejercicios pendientes de comprobación y actuaciones inspectoras*

Según establece la legislación vigente, los impuestos no pueden considerarse definitivamente liquidados hasta que las declaraciones presentadas hayan sido inspeccionadas por las autoridades fiscales o haya transcurrido el plazo de prescripción de cuatro años. Al cierre del ejercicio 2013 la Sociedad tiene abiertos a inspección los últimos cinco ejercicios del Impuesto sobre Sociedades y los cuatro últimos ejercicios para los demás impuestos que le son de aplicación. El Administrador Único de la Sociedad considera que se han practicado adecuadamente las liquidaciones de los mencionados impuestos, por lo que, aún en caso de que surgieran discrepancias en la interpretación normativa vigente por el tratamiento fiscal otorgado a las operaciones, los eventuales pasivos resultantes, en caso de materializarse, no afectarían de manera significativa a las presentes cuentas anuales.

11. Moneda extranjera

El detalle de los saldos y transacciones en moneda extranjera más significativos de los ejercicios 2013 y 2012, valorados al tipo de cambio de cierre y tipo de cambio medio, respectivamente, son los siguientes:

	Euros	
	2013	2012
Cuenta corriente	-	64
Cuentas a pagar	464.780	148.097
Compras	3.042.954	1.710.724

12. Ingresos y gastos


a) *Importe neto de la cifra de negocios*

La distribución geográfica del importe neto de la cifra de negocios de la Sociedad correspondiente a los ejercicios 2013 y 2012, que corresponde en su totalidad a la comercialización de luminarias, es la siguiente:

Mercados Geográficos	Euros	
	2013	2012
Ventas en España	13.583.561	12.639.042
Ventas en la Unión Europea	1.957.133	2.041.612
Resto del mundo	897.019	1.021.084
Total	16.437.713	15.701.738

b) *Aprovisionamientos*

El saldo de la cuenta "Aprovisionamientos" de los ejercicios 2013 y 2012 presenta la siguiente composición:


 Ducto Inversiones, S.L.
 Administrador Único representada
 por José María Sandoval

	Euros	
	2013	2012
Consumo de mercaderías:		
Compras	10.584.472	10.629.536
Variación de existencias	621.272	(224.825)
Total	11.205.744	10.404.711

El detalle de las compras efectuadas por la Sociedad durante los ejercicios 2013 y 2012, atendiendo a su procedencia, es el siguiente:

	Euros	
	2013	2012
Nacionales	6.833.194	8.149.736
Intracomunitarias	708.324	769.076
Importaciones	3.042.954	1.710.724
Total	10.584.472	10.629.536

c) Cargas sociales

El saldo de la rúbrica "Cargas sociales" de los ejercicios 2013 y 2012 presenta la siguiente composición:

	Euros	
	2013	2012
Cargas sociales:		
Aportaciones planes de pensiones	2.909	3.583
Otras cargas sociales	382.525	370.378
Total	385.434	373.961

d) Otros gastos de explotación

La rúbrica "Servicios exteriores" de la cuenta de pérdidas y ganancias de los ejercicios 2013 y 2012 adjunta presenta la siguiente composición:

	Euros	
	2013	2012
Servicios de profesionales independientes	1.338.688	1.064.900
Transportes	484.143	489.084
Otros servicios	270.342	231.563
Arrendamientos y cánones	241.535	311.713
Suministros	185.709	191.878
Primas de seguro	163.689	150.950
Reparación y conservación	61.927	76.532
Publicidad y propaganda	53.588	55.739
Servicios bancarios y similares	3.214	-
Total	2.802.835	2.572.359

La Sociedad contabiliza en la partida "Servicios de profesionales independientes" el importe de las comisiones sobre ventas devengadas durante el ejercicio. Asimismo, la partida "Arrendamientos y cánones" recoge

Ducto Inversiones, S.L.
 Administrador Único representada
 por José María Sandoval



fundamentalmente las tasas por compromisos de carácter medioambiental asumidos por la Sociedad (véase Nota 4-o).

13. Operaciones y saldos con partes vinculadas

a) Inversiones en empresas del grupo

El movimiento habido durante los ejercicios 2013 y 2012 en las rúbricas que componen este epígrafe del balance adjunto es el siguiente:

Ejercicio 2013	Euros			
	Saldo Inicial	Entradas	Salidas	Saldo Final
Instrumentos de patrimonio- Participaciones en empresas	1.442	-	-	1.442
Préstamos y partidas a cobrar - Créditos a empresas	93.494	315.408	(30.960)	377.942
Total inversiones financieras a largo plazo	94.936	315.408	(30.960)	379.384

Ejercicio 2012	Euros			
	Saldo Inicial	Entradas	Salidas	Saldo Final
Instrumentos de patrimonio- Participaciones en empresas	1.442	-	-	1.442
Préstamos y partidas a cobrar - Créditos a empresas	50.519	288.519	(245.544)	93.494
Total inversiones financieras a largo plazo	51.961	288.519	(245.544)	94.936


Las participaciones en empresas corresponden al 4% del capital social de Reducom, S.L., sociedad que forma parte del grupo al que la Sociedad pertenece y que actualmente se encuentra inactiva.

La rúbrica "Créditos a empresas", incluida dentro del epígrafe "Inversiones en empresas del grupo" del activo no corriente del balance al 31 de diciembre de 2013 adjunto, refleja parte del crédito concedido a la sociedad dominante del grupo al que pertenece la Sociedad (véase Nota 1).

El crédito devenga un tipo de interés de EURIBOR a un año más 1,5 puntos, no existiendo un calendario de amortización específico fijado, si bien el plazo de vencimiento máximo es en 2016.

Los intereses se devengan anualmente sobre el capital pendiente de amortizar, siendo exigibles en el momento de la amortización total del préstamo y capitalizándose hasta dicha fecha como mayor valor del crédito. A estos efectos, la Sociedad ha reconocido en la cuenta de pérdidas y ganancias del ejercicio 2013 adjunta un ingreso financiero por importe de 5.808 euros (819 euros en el ejercicio 2012).

Finalmente, durante el plazo de vigencia del contrato, la Sociedad podrá realizar entregas adicionales de acuerdo con las necesidades de financiación del prestatario, acordando que las mismas quedarán sujetas a las condiciones de amortización y de devengo de interés anteriormente señaladas.



Ducto Inversiones, S.L.
Administrador Único representada
por José María Sandoval

b) Retribución y otras prestaciones al Administrador Único y a la Alta Dirección

La retribución percibida durante el ejercicio 2013 por el Administrador Único o persona que lo representa, quien a su vez ejerce labores de Alta Dirección de la Sociedad, en concepto de representación ha ascendido a 104 miles de euros (mismo importe en el ejercicio 2012).

Asimismo, tal y como se indica en la Nota 7-a, al cierre del ejercicio 2012, la Sociedad mantiene concedido un crédito a la persona física que asume las labores de representación de su Administrador Único por importe de 19 miles de euros (25 miles de euros al cierre del ejercicio 2012).

c) Información en relación con situaciones de conflicto de intereses por parte del Administrador único

Al cierre del ejercicio 2013 ni el Administrador Único, ni la persona física que asume las labores de representación del mismo, ni las personas vinculadas a los mismos según se define en la Ley de Sociedades de Capital han mantenido participaciones en el capital de sociedades o ejercido cargos en sociedades, con el mismo, análogo o complementario género de actividad al que constituye el objeto social de la Sociedad.

d) Estructura financiera

Tal y como se menciona en la Nota 1, la Sociedad pertenece a un grupo de empresas más amplio.

En relación a la estructura financiera del grupo, es la Sociedad quien realiza una planificación y gestión de los recursos financieros de todas las sociedades integrantes del mismo, siendo la dirección financiera y departamento de administración de la Sociedad quien realiza las labores financieras, contables y administrativas para todas las empresas componentes del grupo.

14. Otra información

a) Personal


El número medio de empleados durante los ejercicios 2013 y 2012, distribuido por categorías profesionales, ha sido el siguiente:

	Número Medio de Empleados	
	2013	2012
Dirección	2	2
Oficinas	24	24
Fábrica	46	43
Total	72	69

La plantilla al 31 de diciembre de 2013 y 2012 distribuida por categoría profesional y género, es la siguiente:

	Empleados		Empleadas		Total	
	31/12/2013	31/12/2012	31/12/2013	31/12/2012	31/12/2013	31/12/2012
Dirección	2	2	-	-	2	2
Oficinas	11	10	15	13	26	23
Fábrica	31	25	17	16	48	41
Total	44	37	32	29	76	66

b) Honorarios de auditoría


Ducto Inversiones, S.L.
Administrador Único representada
por José María Sandoval

Durante el ejercicio 2013, los honorarios relativos a los servicios de auditoría de cuentas prestados por el auditor de la Sociedad, Deloitte, S.L., han ascendido a 12.300 euros (12.000 euros en el ejercicio 2012).

c) Avaluos y otras garantías comprometidas

Al 31 de diciembre de 2013, la Sociedad tiene constituidos avales bancarios ante la Dirección General de Instituciones Penitenciarias por importe de 3 miles de euros requerido para llevar a cabo relaciones comerciales y/o productivas con los talleres penitenciarios que de ella dependen, y ante otros ayuntamientos por importe de 85 miles de euros requeridos para la construcción, urbanización y adecuación de terrenos propiedad de la Sociedad sitos en los Polígonos Industriales Oeste de Alcantarilla y La Estrella de Molina de Segura, respectivamente.

En opinión del Administrador Único, no se espera que se devenguen pasivos para la Sociedad como consecuencia de las garantías establecidas.

d) Información sobre aplazamientos de pago efectuados a proveedores. Disposición adicional tercera "Deber de información" de la Ley 15/2010 de 5 de julio.

A continuación se detalla la información requerida por la Disposición adicional tercera de la Ley 15/2010, de 5 de julio:

	Pagos realizados y pendientes de pago en la fecha de cierre	
	2013	
	Importe	%
Realizados dentro del plazo máximo legal	11.770.592	60%
Resto	7.878.403	40%
Total pagos del ejercicio	19.648.995	100%
PMPE (días) de pagos	85	
Aplazamientos que a la fecha de cierre sobrepasan el plazo máximo legal	1.245.260	

Los datos expuestos en el cuadro anterior sobre pagos a proveedores hacen referencia a aquellos que por su naturaleza son acreedores comerciales por deudas con suministradores de bienes y servicios, de modo que incluyen los datos relativos a las partidas "Proveedores" y "Acreedores varios" del pasivo corriente del balance.

Adicionalmente, al 31 de diciembre de 2012 no existían aplazamientos que sobrepasen el plazo máximo legal aplicable a la Sociedad.

El plazo medio ponderado excedido (PMPE) de pagos se ha calculado como el cociente formado en el numerador por el sumatorio de los productos de cada uno de los pagos a proveedores realizados en el ejercicio con un aplazamiento superior al respectivo plazo legal de pago y el número de días de aplazamiento excedido del respectivo plazo, y en el denominador por el importe total de los pagos realizados en el ejercicio con un aplazamiento superior al plazo legal de pago.

El plazo máximo legal de pago aplicable a la Sociedad según la Ley 3/2004, de 29 de diciembre, por la que se establecen medidas de lucha contra la morosidad en las operaciones comerciales y conforme a las disposiciones transitorias establecidas en la Ley 15/2010, de 5 de julio, es de 60 días entre el 1 de enero de 2013 y hasta el 31 de diciembre de 2013 y de 75 días entre el 1 de enero de 2012 y hasta el 31 de diciembre de 2012.



Murcia, a 31 de marzo de 2014

Ducto Inversiones, S.L.
Administrador Único representada
por José María Sandoval

SECOM ILUMINACION, SL
Informe de gestión del ejercicio anual terminado
el 31 de diciembre de 2013

I. Evolución de la Sociedad en el ejercicio

La evolución y desarrollo del negocio y de la actividad queda puesta de manifiesto tanto desde el punto de vista económico como financiero en las adjuntas cuentas anuales que recogen la información del ejercicio 2013.

En orden a lo anterior debemos asimismo hacer mención de los siguientes datos económicos:

- Las ventas netas de la Sociedad se sitúan en la cifra de 16.438 miles de euros.
- Los beneficios de explotación, antes de gastos financieros e impuestos, han ascendido a 429 miles de euros.
- El resultado del ejercicio, antes de impuestos, ha supuesto un beneficio de 295 miles de euros.

II. Principales riesgos del negocio

La economía española sigue afectada por una crisis económica y financiera de proporciones mundiales, esta situación y el agotamiento del modelo de crecimiento que se había mantenido en los últimos años, ha llevado a un deterioro muy significativo de la actividad económica.

SECOM ILUMINACION, SL no ha sido ajena a esta situación y desde el punto de vista económico cabe destacar que en ejercicios anteriores ha presentado una disminución sustancial tanto en la cifra de negocios como en el margen de sus operaciones, sin embargo durante este período con motivo fundamental de una adaptación estratégica a la competencia del sector realizada en ejercicios anteriores, ha conseguido una mejora tanto de las ventas como de los resultados.


III. Utilización de instrumentos financieros

La Sociedad mantiene formalizados determinados seguros de cobertura de tipo de cambio. La utilización de dichos seguros, le permite minorar el efecto adverso de la evolución de los tipos de cambio de las monedas con las que trabaja la Sociedad en su cruce con el euro. Dichos contratos establecen que la Sociedad, podrá pagar un tipo de cambio determinado sobre un nominal previamente contratado.

IV. Evolución previsible

La evolución de la Sociedad para el ejercicio 2014 y el principal riesgo de negocio se deriva de la deuda pendiente de cobro con sus clientes, dada la situación de crisis que afecta a todos y cada uno de los sectores.

Sin embargo, las previsiones durante los próximos meses, en opinión del Administrador Único de la Sociedad, muestra una mejoría en términos porcentuales en el resultado de la Sociedad ya que la oferta se está adaptando razonablemente a la demanda, habiendo minorado la competencia, lo que, sin duda, beneficiará a la Sociedad.



Ducto Inversiones, S.L.
Administrador Único representado
por José María Sandoval

31 de marzo de 2014

V. Hechos posteriores

No ha habido acontecimientos posteriores al cierre del ejercicio que modifiquen sustancialmente o de forma importante para la empresa los datos a fin de ejercicio y no existen riesgos o incertidumbres que amenacen a la empresa al margen de los propios del sector en el que opera y los intrínsecos de la situación económica mundial ya comentada.

VI. Responsabilidad medioambiental

Dada la actividad a la que se dedica la Sociedad y de acuerdo con lo establecido en el Real Decreto 208/2005 sobre Aparatos Eléctricos y Electrónicos y la Gestión de sus Residuos, ésta tiene responsabilidades y está sujeta a diversas obligaciones en lo que respecta a la gestión de residuos, debiendo adoptar medidas necesarias para que los residuos derivados de su actividad sean recogidos de forma selectiva y tengan una correcta y adecuada gestión ambiental. A tal fin, la Sociedad mantiene un contrato de adhesión al sistema integrado de gestión de la Asociación AMBILAMP y la Fundación ECOLUM, ambas dedicadas a establecer un sistema integrado de gestión de residuos de aparatos de alumbrado, asumiendo la gestión de los residuos de los aparatos de alumbrado que la Sociedad fabrica y/o comercializa.

Los gastos derivados de dichos contratos, correspondientes al ejercicio 2013, han ascendido a 192 miles de euros, aproximadamente.

VI. Operaciones con acciones propias e Investigación y Desarrollo.


La empresa no ha procedido a adquirir ninguna de sus propias participaciones, ni tampoco mantiene actividad alguna con naturaleza de investigación y desarrollo.

VII. Información relativa al personal.

En el ejercicio 2013, la Sociedad ha mantenido un número medio de empleados, que asciende a 72 empleados.

La Sociedad tiene asumidos con diversos empleados el compromiso de realizar una aportación definida para la contingencia de jubilación, consistente en un porcentaje sobre su salario, a un plan de pensiones externo. La entidad gestora y depositaria de dicho plan es Mapfre.

Murcia, a 31 de marzo de 2014



Ducto Inversiones, S.L.
Administrador Único representado
por José María Sandoval

31 de marzo de 2014