

Secom Iluminación, S.L.U.

Cuentas Anuales del ejercicio
terminado el 31 de diciembre de 2014
e Informe de Gestión, junto con el
Informe de Auditoría Independiente

INFORME DE AUDITORÍA INDEPENDIENTE DE CUENTAS ANUALES

Al Socio de Secom Iluminación, S.L.U.:

Informe sobre las cuentas anuales

Hemos auditado las cuentas anuales adjuntas de Secom Iluminación, S.L.U., que comprenden el balance al 31 de diciembre de 2014, la cuenta de pérdidas y ganancias, el estado de cambios en el patrimonio neto, el estado de flujos de efectivo y la memoria correspondientes al ejercicio terminado en dicha fecha.

Responsabilidad del Administrador Único en relación con las cuentas anuales

El Administrador Único es responsable de formular las cuentas anuales adjuntas, de forma que expresen la imagen fiel del patrimonio, de la situación financiera y de los resultados de Secom Iluminación, S.L.U., de conformidad con el marco normativo de información financiera aplicable a la entidad en España, que se identifica en la Nota 2-a de la memoria adjunta, y del control interno que consideren necesario para permitir la preparación de cuentas anuales libres de incorrección material, debida a fraude o error.

Responsabilidad del auditor

Nuestra responsabilidad es expresar una opinión sobre las cuentas anuales adjuntas basada en nuestra auditoría. Hemos llevado a cabo nuestra auditoría de conformidad con la normativa reguladora de la auditoría de cuentas vigente en España. Dicha normativa exige que cumplamos los requerimientos de ética, así como que planifiquemos y ejecutemos la auditoría con el fin de obtener una seguridad razonable de que las cuentas anuales están libres de incorrecciones materiales.

Una auditoría requiere la aplicación de procedimientos para obtener evidencia de auditoría sobre los importes y la información revelada en las cuentas anuales. Los procedimientos seleccionados dependen del juicio del auditor, incluida la valoración de los riesgos de incorrección material en las cuentas anuales, debida a fraude o error. Al efectuar dichas valoraciones del riesgo, el auditor tiene en cuenta el control interno relevante para la formulación por parte de la entidad de las cuentas anuales, con el fin de diseñar los procedimientos de auditoría que sean adecuados en función de las circunstancias, y no con la finalidad de expresar una opinión sobre la eficacia del control interno de la entidad. Una auditoría también incluye la evaluación de la adecuación de las políticas contables aplicadas y de la razonabilidad de las estimaciones contables realizadas por la dirección, así como la evaluación de la presentación de las cuentas anuales tomadas en su conjunto.

Consideramos que la evidencia de auditoría que hemos obtenido proporciona una base suficiente y adecuada para nuestra opinión de auditoría con salvedades.

Fundamento de la opinión con salvedades

De acuerdo con la propia actividad desarrollada por la Sociedad en el presente ejercicio y en ejercicios anteriores, podrían surgir obligaciones para las cuáles no hemos dispuesto de información suficiente que nos permita determinar su probabilidad de ocurrencia así como cuantificar su valoración de forma fiable y, por tanto, sus efectos sobre las cuentas anuales adjuntas. Nuestra opinión de auditoría sobre las cuentas anuales del ejercicio 2013 incluyó una excepción de igual naturaleza.

En relación con el epígrafe “Existencias” del balance, no hemos podido disponer del detalle íntegro y actualizado de las partidas individuales que componían el saldo al 31 de diciembre de 2014 de cara a la realización de la prueba de inventario, ni nos ha sido posible concluir la prueba de valoración de existencias. En consecuencia, no podemos evaluar, en su caso, los efectos que podrían derivarse sobre las cuentas anuales adjuntas de haber dispuesto del mencionado detalle. Nuestra opinión de auditoría sobre las cuentas anuales del ejercicio 2013 incluyó una excepción de igual naturaleza.

Opinión con salvedades

En nuestra opinión, excepto por los posibles efectos de los hechos descritos en el párrafo de “Fundamento de la opinión con salvedades”, las cuentas anuales del ejercicio 2014 adjuntas expresan, en todos los aspectos significativos, la imagen fiel del patrimonio y de la situación financiera de Secom Iluminación, S.L.U. al 31 de diciembre de 2014, así como de sus resultados y flujos de efectivo correspondientes al ejercicio terminado en dicha fecha, de conformidad con el marco normativo de información financiera que resulta de aplicación y, en particular, con los principios y criterios contables contenidos en el mismo.

Informe sobre otros requerimientos legales y reglamentarios

El informe de gestión adjunto del ejercicio 2014 contiene las explicaciones que el Administrador Único considera oportunas sobre la situación de la Sociedad, la evolución de sus negocios y sobre otros asuntos y no forma parte integrante de las cuentas anuales. Hemos verificado que la información contable que contiene el citado informe de gestión concuerda con la de las cuentas anuales del ejercicio 2014. Nuestro trabajo como auditores se limita a la verificación del informe de gestión con el alcance mencionado en este mismo párrafo y no incluye la revisión de información distinta de la obtenida a partir de los registros contables de la Sociedad.

DELOITTE, S.L.
Inscrita en el R.O.A.C. N° S0692



Juan Corberá

30 de junio de 2015

SECOM ILUMINACIÓN, S.L.U.

BALANCE AL 31 DE DICIEMBRE DE 2014 (Euros)

ACTIVO	Notas de la Memoria	31/12/2014	31/12/2013	PATRIMONIO NETO Y PASIVO	Notas de la Memoria	31/12/2014	31/12/2013
ACTIVO NO CORRIENTE:				PATRIMONIO NETO:			
Inmovilizado intangible -				Fondos propios:	9		
Desarrollo	4-a	121.335	117.122	Capital escriturado		12.743.946	11.110.101
Concesiones		17.705	10.263	Reservas -		65.781	65.781
Aplicaciones informáticas		78.272	78.272	Legal		11.044.320	10.839.885
Inmovilizado material -	5	25.358	28.587	Otras reservas		13.156	13.156
Terrenos y construcciones		4.145.986	3.458.018	Pérdidas y ganancias (beneficio)		11.031.164	10.826.729
Instalaciones técnicas, y otro inmovilizado material		1.982.250	2.027.028	Subvenciones, donaciones y legados recibidos		1.633.845	204.435
Inmovilizado en curso y anticipos		1.792.674	1.353.790	Total patrimonio neto	9-d	137.867	148.260
Inversiones inmobiliarias -	6	371.062	77.200			12.881.813	11.258.361
Terrenos		4.116.681	4.331.521				
Construcciones y otros		1.654.646	1.654.646				
Inversiones en empresas del grupo a largo plazo -	13-a	2.462.035	2.676.875				
Instrumentos de patrimonio		221.852	379.384				
Créditos a empresas		1.442	1.442				
Inversiones financieras a largo plazo -	7-a	220.410	377.942				
Créditos a terceros		234.375	19.137				
Activos por impuesto diferido		234.375	19.137				
Total activo no corriente		70.650	31.975				
		8.910.879	8.337.157				
ACTIVO CORRIENTE:				PASIVO CORRIENTE:			
Existencias	8	2.913.287	3.149.193	Deudas a corto plazo -		183.257	1.264.424
Comerciales		2.898.671	3.102.515	Deudas con entidades de crédito		6.580	682.616
Anticipos a proveedores		14.616	46.678	Otros pasivos financieros	4-f y 9-c	176.677	581.808
Deudores comerciales y otras cuentas a cobrar-		3.936.021	3.619.062	Acreeedores comerciales y otras cuentas a pagar -		3.781.484	2.688.987
Clientes por ventas y prestaciones de servicios		3.457.452	2.922.358	Proveedores		1.981.660	1.456.782
Deudores varios		65.562	70.760	Proveedores, empresas del grupo y asociadas	13-a	143.303	149.281
Otros créditos con las Administraciones Públicas	10-a	413.007	625.944	Acreeedores varios		696.475	710.183
Inversiones financieras a corto plazo		400.096	96	Personal (remuneraciones pendientes de pago)		46.311	50.288
Efectivo y otros activos líquidos equivalentes		686.271	106.264	Pasivos por impuesto corriente	10	466.537	54.678
Tesorería		686.271	106.264	Otras deudas con las Administraciones Públicas	10-a	178.143	181.988
Total activo corriente		7.935.675	6.874.615	Anticipos de clientes		269.055	85.787
TOTAL ACTIVO		16.846.554	15.211.772	Total pasivo corriente		3.964.741	3.953.411
		16.846.554	15.211.772	TOTAL PATRIMONIO NETO Y PASIVO		16.846.554	15.211.772

Las Notas 1 a 14 descritas en la memoria adjunta forman parte integrante del balance al 31 de diciembre de 2014.



Ducto Inversiones, S.L.
Administrador Único representada
por D. José María Sandoval


SECOM ILUMINACIÓN, S.L.U.

CUENTA DE PÉRDIDAS Y GANANCIAS CORRESPONDIENTE AL EJERCICIO ANUAL TERMINADO EL 31 DE DICIEMBRE DE 2014

(Euros)

	Notas de la Memoria	Ejercicio 2014	Ejercicio 2013
OPERACIONES CONTINUADAS			
Importe neto de la cifra de negocios -		19.259.650	16.437.943
Ventas	12-a	19.259.410	16.437.713
Prestaciones de servicios		240	230
Aprovisionamientos	12-b	(11.139.201)	(11.205.744)
Otros ingresos de explotación -	6	241.057	225.849
Ingresos accesorios y otros de gestión corriente.		241.057	225.849
Gastos de personal -		(1.895.558)	(1.802.503)
Sueldos, salarios y asimilados		(1.493.382)	(1.417.069)
Cargas sociales	12-c	(402.176)	(385.434)
Otros gastos de explotación -		(3.381.025)	(2.955.798)
Servicios exteriores	12-d	(3.313.145)	(2.802.835)
Tributos		(35.453)	(34.434)
Pérdidas, deterioro y variación de provisiones por operaciones comerciales	4-f	(32.427)	(118.529)
Amortización del inmovilizado	4-a, 5 y 6	(429.716)	(355.275)
Imputación de subvenciones de inmovilizado no financiero y otras	9-d	35.930	32.630
Deterioro y resultado por enajenaciones del inmovilizado material	5 y 6	(185.927)	-
Otros resultados		32.630	51.775
RESULTADO DE EXPLOTACIÓN		2.537.840	428.877
Ingresos financieros -		11.638	6.068
De valores negociables y otros instrumentos financieros		11.638	6.068
- De empresas del grupo y vinculadas	13-a	11.593	5.808
- De terceros		45	260
Gastos financieros -		(97.326)	(127.464)
Por deudas con terceros		(97.326)	(127.464)
Diferencias de cambio	11	(110.699)	(12.478)
RESULTADO FINANCIERO		(196.387)	(133.874)
RESULTADO ANTES DE IMPUESTOS		2.341.453	295.003
Impuestos sobre beneficios	10-c	(707.608)	(90.568)
RESULTADO DEL EJERCICIO PROCEDENTE DE OPERACIONES CONTINUADAS		1.633.845	204.435
RESULTADO DEL EJERCICIO		1.633.845	204.435

Las Notas 1 a 14 descritas en la memoria adjunta forman parte integrante de la cuenta de pérdidas y ganancias del ejercicio 2014.



Ducto Inversiones, S.L.
 Administrador Único representada
 por D. José María Sandoval

SECOM ILUMINACIÓN, S.L.U.

ESTADO DE CAMBIOS EN EL PATRIMONIO NETO CORRESPONDIENTE AL EJERCICIO ANUAL TERMINADO EL 31 DE DICIEMBRE DE 2014

AL ESTADO DE INGRESOS Y GASTOS RECONOCIDOS

	Euros	
	Ejercicio 2014	Ejercicio 2013
RESULTADO DE LA CUENTA DE PÉRDIDAS Y GANANCIAS	1.633.848	204.435
Ingresos y gastos imputados directamente al patrimonio neto-Subvenciones, donaciones y legados recibidos	21.083	19.067
Efecto impositivo	(6.325)	(5.720)
Total ingresos y gastos imputados directamente al patrimonio neto	14.758	13.347
Transferencias a la cuenta de pérdidas y ganancias-Subvenciones, donaciones y legados recibidos	(35.800)	(32.630)
Efecto impositivo	10.779	9.789
Total transferencias a la cuenta de pérdidas y ganancias	(25.021)	(22.841)
TOTAL INGRESOS Y GASTOS RECONOCIDOS	1.633.462	184.841

BIESTADO TOTAL DE CAMBIOS EN EL PATRIMONIO NETO

	Euros						
	Capital	Reservas		Resultados de Ejercicios Anteriores	Resultado del Ejercicio	Subvenciones Recibidas	Total
		Legal	Otras Reservas				
Saldo al 31 de diciembre de 2012	65.781	13.156	10.815.897	-	166.905	157.754	11.319.488
Corrección de errores	-	-	-	-	126.874	-	126.874
Saldo ajustado al 1 de enero de 2013	65.781	13.156	10.815.897	-	293.774	157.754	11.446.362
Total ingresos y gastos reconocidos	-	-	-	-	204.435	(9.494)	194.941
Operaciones con socios y propietarios - Distribución de dividendos	-	-	(382.842)	-	-	-	(382.842)
Otras variaciones del patrimonio neto - Traspaso del resultado del ejercicio 2012	-	-	293.774	293.774	(293.774)	-	-
Aplicación del resultado del ejercicio 2012	-	-	-	293.774	(293.774)	-	-
Saldo al 31 de diciembre de 2013	65.781	13.156	10.826.729	-	204.435	148.260	11.258.361
Saldo ajustado al 1 de enero de 2014	65.781	13.156	10.826.729	-	204.435	148.260	11.258.361
Total ingresos y gastos reconocidos	-	-	-	-	1.633.848	(10.393)	1.623.452
Otras variaciones del patrimonio neto - Traspaso del resultado del ejercicio 2013	-	-	204.435	-	-	-	204.435
Aplicación del resultado del ejercicio 2013	-	-	-	204.435	-	-	204.435
Saldo al 31 de diciembre de 2014	65.781	13.156	11.031.164	-	1.633.848	137.867	12.885.813

Las Notas 1 a 14 adjuntas en la memoria adjunta forman parte integrante del estado de cambios en el patrimonio neto del ejercicio 2014.




Ducto Inversiones, S.L.
Administrador Único representada
por D. José María Sandoval

SECOM ILUMINACIÓN, S.L.U.

ESTADO DE FLUJOS DE EFECTIVO CORRESPONDIENTE AL EJERCICIO ANUAL TERMINADO EL 31 DE DICIEMBRE DE 2014
(Euros)

	Notas de la Memoria	Ejercicio 2014	Ejercicio 2013
FLUJOS DE EFECTIVO DE LAS ACTIVIDADES DE EXPLOTACIÓN (I)		3.285.337	1.051.814
Resultado del ejercicio antes de impuestos		2.341.453	295.003
Ajustes al resultado:		808.527	575.048
- Amortización del inmovilizado	4-a, 5 y 6	429.716	355.275
- Imputación de subvenciones	9-d	(35.930)	(32.630)
- Pérdidas por deterioro en operaciones comerciales		32.427	118.529
- Resultado por bajas y enajenaciones de Inmovilizado		9.486	-
- Deterioro de inversiones inmobiliarias	6	176.441	-
- Ingresos financieros		(11.638)	(6.068)
- Gastos financieros		97.326	127.464
- Diferencias de cambio	11	110.699	12.478
Cambios en el capital corriente		567.158	371.024
- Existencias		203.844	621.272
- Deudores y otras cuentas a cobrar		(317.324)	196.142
- Acreedores y otras cuentas a pagar		680.638	(446.390)
Otros flujos de efectivo de las actividades de explotación		(431.801)	(189.261)
- Pagos de intereses		(97.326)	(127.464)
- Cobros de intereses		11.638	6.068
- Cobros (pagos) por impuesto sobre beneficios		(334.424)	(67.865)
- Otros pagos		(11.689)	-
FLUJOS DE EFECTIVO DE LAS ACTIVIDADES DE INVERSIÓN (II)		(1.376.689)	(1.363.103)
Pagos por inversiones		(1.973.188)	(1.402.064)
- Empresas del grupo	13-a	(432.317)	(315.408)
- Inmovilizado intangible		(11.090)	(4.000)
- Inmovilizado material	5	(878.891)	(1.050.571)
- Inversiones inmobiliarias	6	(35.652)	(29.805)
- Inversiones financieras		(615.238)	(2.280)
Cobros por desinversiones		596.499	38.961
- Empresas del grupo	13-a	589.849	38.961
- Inmovilizado material	5	6.650	-
FLUJOS DE EFECTIVO DE LAS ACTIVIDADES DE FINANCIACIÓN (III)		(1.217.942)	312.471
Cobros y pagos por instrumentos de patrimonio		21.083	13.347
- Subvenciones, donaciones y legados recibidos	9-d	21.083	13.347
Cobros y pagos por instrumentos de pasivo financiero		(1.239.025)	299.124
- Emisión de deudas con entidades de crédito		6.580	682.616
- Devolución de deudas con entidades de crédito		(682.616)	(373.425)
- Devolución y amortización de otras deudas		(562.989)	(10.067)
EFFECTO DE LAS VARIACIONES DE LOS TIPOS DE CAMBIO (IV)		(110.699)	(12.478)
AUMENTO/DISMINUCIÓN NETA DEL EFECTIVO O EQUIVALENTES (I+II+III+IV)		580.007	(11.296)
Efectivo o equivalentes al comienzo del ejercicio		106.264	117.560
Efectivo o equivalentes al final del ejercicio		686.271	106.264

Las Notas 1 a 14 descritas en la memoria adjunta forman parte integrante del estado de flujos de efectivo del ejercicio 2014.


Ducto Inversiones, S.L.
Administrador Único representada
por D. José María Sandoval

Secom Iluminación, S.L.U.

Memoria del
ejercicio anual terminado el
31 de diciembre de 2014

1. Actividad de la Sociedad

Secom Iluminación, S.L.U. (en adelante, la Sociedad) se constituyó en España el 5 de enero de 1.994, de conformidad con la Ley de Sociedades de Capital, por tiempo indefinido. Su domicilio social se encuentra actualmente en el Polígono Industrial La Estrella, calle Marte, s/n, en Molina de Segura (Murcia), siendo éste el domicilio en el que realiza su actividad.

El objeto social de la Sociedad, de acuerdo con sus estatutos y que ha coincidido con su actividad principal durante el ejercicio 2014, consiste en la fabricación y comercialización al por mayor de material eléctrico e iluminación.

La Sociedad forma parte de un grupo cuya sociedad dominante es Ducto Inversiones, S.L., con domicilio social en Molina de Segura (Murcia). La sociedad dominante no ha formulado cuentas anuales consolidadas al estar dispensada de esta obligación por razón de tamaño. En este sentido, Ducto Inversiones, S.L. es el Socio Único de la Sociedad, estando sujeta, por tanto, al régimen de unipersonalidad y habiendo comunicado dicha circunstancia al Registro Mercantil. En la Nota 13 de la presente memoria se desglosan los contratos mantenidos por la Sociedad con su Socio Único.

2. Bases de presentación de las cuentas anuales

a) Marco normativo de información financiera aplicable a la Sociedad

Estas cuentas anuales se han formulado por el Administrador Único de acuerdo con el marco normativo de información financiera aplicable a la Sociedad, que es el establecido en:


- El Código de Comercio y la restante legislación mercantil.
- El Plan General de Contabilidad aprobado por el Real Decreto 1514/2007 así como las modificaciones introducidas al mismo mediante el Real Decreto 1159/2010.
- Las normas de obligado cumplimiento aprobadas por el Instituto de Contabilidad y Auditoría de Cuentas en desarrollo del Plan General de Contabilidad y sus normas complementarias.
- El resto de la normativa contable española que resulte de aplicación.

b) Imagen fiel

Las presentes cuentas anuales han sido obtenidas de los registros contables de la Sociedad y se presentan de acuerdo con el marco normativo de información financiera que resulta de aplicación y en particular, los principios y criterios contables en él contenidos, de forma que muestran la imagen fiel del patrimonio, de la situación financiera, de los resultados de la Sociedad y de los flujos de efectivo habidos durante el correspondiente ejercicio.

Estas cuentas anuales, que han sido formuladas por el Administrador Único de la Sociedad, se someterán a la aprobación del Socio Único, estimándose que serán aprobadas sin ninguna modificación. Por su parte, las cuentas anuales del ejercicio 2013 fueron aprobadas por la Junta General de Socios celebrada el 30 de junio de 2014 y depositadas en el Registro Mercantil de Murcia.

La información contenida en las presentes cuentas anuales es responsabilidad del Administrador Único de la Sociedad.


Ducto Inversiones, S.L.
Administrador Único representada
por José María Sandoval

c) Principios contables obligatorios aplicados

El Administrador Único ha formulado estas cuentas anuales abreviadas teniendo en consideración la totalidad de los principios contables, así como las normas de valoración y registro generalmente aceptadas y de aplicación obligatoria que tienen un efecto significativo en dichas cuentas anuales abreviadas. No existe ningún principio contable que siendo obligatorio, haya dejado de aplicarse.

d) Aspectos críticos de la valoración y estimación de la incertidumbre

En la elaboración de las presentes cuentas anuales se han utilizado estimaciones realizadas por el Administrador Único de la Sociedad para valorar algunos de los activos, pasivos, ingresos, gastos y compromisos que figuran registrados en ellas. Básicamente estas estimaciones se refieren a:

- La evaluación de posibles pérdidas por deterioro de determinados activos (véanse Notas 4-d, 4-f y 4-g).
- La vida útil de los activos intangibles, materiales e inversiones inmobiliarias (véanse Notas 4-a, 4-b y 4-c).
- El cálculo de deterioros de créditos comerciales por insolvencias (véase Nota 4-f).

A pesar de que estas estimaciones se han realizado sobre la base de la mejor información disponible al cierre del ejercicio 2014, es posible que acontecimientos que puedan tener lugar en el futuro obliguen a modificarlas (al alza o a la baja) en los próximos ejercicios, lo que se realizaría, en su caso, de forma prospectiva reconociendo los efectos del cambio de estimación en las correspondientes cuentas de pérdidas y ganancias futuras.

e) Comparación de la información

La información contenida en esta memoria referida al ejercicio 2013 se presenta a efectos comparativos con la información del ejercicio 2014.

f) Agrupación de partidas

Determinadas partidas del balance, de la cuenta de pérdidas y ganancias, del estado de cambios en el patrimonio neto y del estado de flujos de efectivo se presentan de forma agrupada para facilitar su comprensión, si bien, en la medida en que sea significativa, se ha incluido la información desagregada en las correspondientes notas de la memoria.

3. Aplicación del resultado


La propuesta de distribución del beneficio del ejercicio 2014 formulada por el Administrador Único de la Sociedad y que se someterá a la aprobación del Socio Único es traspasar la totalidad del beneficio, que asciende a 1.633.845 euros, al epígrafe "Otras reservas".

4. Normas de registro y valoración

Las principales normas de registro y valoración utilizadas por la Sociedad en la elaboración de sus cuentas anuales del ejercicio 2014, de acuerdo con las establecidas en el Plan General de Contabilidad, han sido las siguientes:

a) Inmovilizado intangible

Como norma general, el inmovilizado intangible se valora inicialmente por su precio de adquisición o coste de producción. Posteriormente, a excepción de las concesiones administrativas cuyo importe no es relevante, se valora a su coste minorado por la correspondiente amortización acumulada y, en su caso, por las pérdidas


Ducto Inversiones, S.L.
Administrador Único representada
por José María Sandoval

por deterioro que haya experimentado, calculadas conforme al criterio mencionado en el apartado d) de esta Nota.

Gastos de desarrollo:

La Sociedad sigue el criterio de registrar en la cuenta de pérdidas y ganancias los gastos de investigación en los que incurre a lo largo del ejercicio. Respecto a los gastos de desarrollo, éstos se activan cuando se cumplen las siguientes condiciones:

- Están específicamente individualizados por proyectos y su coste puede ser claramente establecido.
- Existen motivos fundados para confiar en el éxito técnico y en la rentabilidad económico-comercial del proyecto.

Los activos así generados se amortizan linealmente a lo largo de su vida útil (en un periodo máximo de 5 años).

Concesiones administrativas

La rúbrica "Concesiones administrativas" recoge el coste de la cesión de un punto de amarre para una embarcación de recreo propiedad de la Sociedad, el cual se valora a su precio de adquisición más los gastos originados para su obtención y no se encuentra afecto a la explotación. Al 31 de diciembre de 2014 y 2013 estos activos son activos no operativos.

Aplicaciones informáticas

Las aplicaciones informáticas se registran por los importes satisfechos para la adquisición y derecho de uso de programas informáticos. Los costes de mantenimiento de las aplicaciones informáticas se registran en la cuenta de pérdidas y ganancias del ejercicio en que se incurren. La amortización de las aplicaciones informáticas se realiza aplicando el método lineal durante un periodo de cinco años.

Al 31 de diciembre de 2014 existen aplicaciones informáticas en uso que se encuentran totalmente amortizadas, cuyo coste y amortización acumulada ascienden a 119.325 euros (mismo importe al 31 de diciembre de 2013).

El gasto de dotación a la amortización del ejercicio 2014 del inmovilizado intangible asciende a 6.877 euros (5.419 euros en el ejercicio 2013).

b) Inmovilizado material

El inmovilizado material se valora inicialmente por su precio de adquisición o coste de producción, y posteriormente se minorra por la correspondiente amortización acumulada y las pérdidas por deterioro, si las hubiera, conforme al criterio mencionado en el apartado d) de esta Nota.

Los gastos de conservación y mantenimiento de los diferentes elementos que componen el inmovilizado material se imputan a la cuenta de pérdidas y ganancias del ejercicio en que se incurren. Por el contrario, los importes invertidos en mejoras que contribuyen a aumentar la capacidad o eficiencia o a alargar la vida útil de dichos bienes se registran como mayor coste de los mismos.

La Sociedad amortiza su inmovilizado material siguiendo el método lineal, distribuyendo el coste de los activos entre los años de vida útil estimada según el siguiente detalle:

Ducto Inversiones, S.L.
Administrador Único representada
por José María Sandoval

	Años de Vida Útil Estimada
Construcciones	33
Maquinaria	10
Otras instalaciones	10
Mobiliario	7
Utillaje	7
Elementos de transporte	6
Equipos informáticos	4

El beneficio o pérdida resultante de la enajenación o el retiro de un activo se calcula como la diferencia entre el precio de la venta y el importe en libros del activo y se reconoce en la cuenta de pérdidas y ganancias.

c) Inversiones inmobiliarias

El epígrafe inversiones inmobiliarias del balance recoge los valores de terrenos, edificios y otras construcciones que se mantienen bien, para explotarlos en régimen de alquiler, bien para obtener una plusvalía en su venta como consecuencia de los incrementos que se produzcan en el futuro en sus respectivos precios de mercado.

Estos activos se valoran de acuerdo con los criterios indicados en el apartado b) de esta Nota y, en el caso de edificios y otras construcciones, se amortizan siguiendo el método lineal, en función de su vida útil estimada.

d) Deterioro de valor de inmovilizado intangible, inmovilizado material e inversiones inmobiliarias


Siempre que existan indicios de pérdida de valor, la Sociedad procede a estimar mediante el denominado "test de deterioro" la posible existencia de pérdidas de valor que reduzcan el valor recuperable de dichos activos a un importe inferior al de su valor en libros.

El importe recuperable se determina como el mayor importe entre el valor razonable menos los costes de venta y el valor en uso.

Los valores recuperables se calculan para cada unidad generadora de efectivo, si bien, siempre que sea posible, los cálculos de deterioro se efectúan de elemento a elemento de forma individualizada. El Administrador Único de la Sociedad ha identificado como unidades generadoras de efectivo, adicionalmente a los activos utilizados en la fabricación y comercialización al por mayor de material eléctrico e iluminación, los activos incluidos en los distintos proyectos de inversión inmobiliaria asociados a la actividad de arrendamiento.

Para estimar el valor en uso, la Sociedad prepara las previsiones de flujos de caja futuros antes de impuestos a partir de los presupuestos más recientes aprobados por el Administrador Único de la Sociedad. Estos presupuestos incorporan las mejores estimaciones disponibles de ingresos y gastos de las unidades generadoras de efectivo utilizando la experiencia del pasado y las expectativas futuras. Estas previsiones cubren los próximos cinco años, estimándose los flujos para los años futuros aplicando tasas de crecimiento razonables que, en ningún caso, son crecientes ni superan las tasas de crecimiento de los años anteriores. Al evaluar el valor en uso, los futuros flujos de efectivo estimados se descuentan a su valor actual utilizando un tipo de interés de mercado sin riesgo, ajustando por los riesgos específicos del activo que no se han tenido en cuenta al estimar los futuros flujos de efectivo.

Cuando una pérdida por deterioro de valor revierte posteriormente, el importe en libros del activo se incrementa en la estimación revisada de su importe recuperable, pero de tal modo que el importe en libros incrementado no supere el importe en libros que se habría determinado de no haberse reconocido ninguna pérdida por deterioro en ejercicios anteriores. Dicha reversión de una pérdida por deterioro de valor se reconoce como ingreso en la cuenta de pérdidas y ganancias.



Ducto Inversiones, S.L.
Administrador Único representada
por José María Sandoval

En el ejercicio 2014 la Sociedad ha registrado pérdidas por bajas del inmovilizado material y deterioro de las inversiones inmobiliarias por importe de 9 miles de euros y 176 miles de euros, respectivamente, (ningún importe durante el ejercicio 2013) (véanse Notas 5 y 6, respectivamente). Asimismo, no se han registrado pérdidas por deterioro del inmovilizado intangible (misma situación en el ejercicio anterior).

e) Arrendamientos operativos

Se consideran arrendamientos operativos aquellos acuerdos mediante los cuales el arrendador conviene con el arrendatario, el deseo a usar un activo durante un período de tiempo determinado a cambio de percibir un importe único o una serie de pagos o cuotas sin que se trate de un arrendamiento de carácter financiero.

Los ingresos y gastos derivados de los acuerdos de arrendamiento operativo se cargan a la cuenta de pérdidas y ganancias en el ejercicio en que se devengan. Las cuotas derivadas de arrendamientos operativos se reconocen como gasto de forma lineal durante el plazo de arrendamiento.

Cualquier cobro o pago que pudiera realizarse al contratar un arrendamiento operativo se tratará como un cobro o pago anticipado que se imputará a resultados a lo largo del periodo del arrendamiento, a medida que se cedan o reciban los beneficios del activo arrendado.

f) Instrumentos financieros

Activos financieros


Los activos financieros se reconocen en el balance cuando se lleva a cabo su adquisición y se registran inicialmente al valor razonable de la contraprestación entregada, incluyendo en general los costes de la transacción que sean directamente atribuibles.

Los activos financieros que posee la Sociedad se clasifican en las siguientes categorías:

- **Préstamos y partidas a cobrar:** activos financieros originados en la venta de bienes o en la prestación de servicios por operaciones de tráfico de la empresa, o los que no teniendo un origen comercial, no son instrumentos de patrimonio ni derivados y cuyos cobros son de cuantía fija o determinable y no se negocian en un mercado activo. Posteriormente se valoran por su valor nominal que, en opinión del Administrador Único, no difiere significativamente de su coste amortizado, reconociendo en la cuenta de pérdidas y ganancias los intereses devengados en función de su tipo de interés nominal.
- **Inversiones en el patrimonio de empresas del grupo:** se consideran empresas del grupo aquellas vinculadas con la Sociedad por una relación de control. Las inversiones en empresas del grupo se valoran por su coste, minorado, en su caso, por el importe acumulado de las correcciones valorativas por deterioro. Dichas correcciones se calculan como la diferencia entre su valor en libros y el importe recuperable, entendido éste como el mayor importe entre su valor razonable menos los costes de venta y el valor actual de los flujos de efectivo futuros derivados de la inversión. Salvo mejor evidencia del importe recuperable, se toma en consideración el patrimonio neto de la entidad participada, corregido por las plusvalías tácitas existentes en la fecha de la valoración.
- **Fianzas entregadas y depósitos constituidos a largo plazo:** corresponden a los importes constituidos como garantía frente a terceros. Figuran registradas por los importes entregados, que no difieren significativamente de su valor razonable.

Al menos al cierre del ejercicio la Sociedad realiza un test de deterioro para los activos financieros que no están registrados a valor razonable. Se considera que existe evidencia objetiva de deterioro si el valor recuperable del activo financiero es inferior a su valor en libros. Cuando se produce, el registro de este deterioro se registra en la cuenta de pérdidas y ganancias.

En particular y respecto a las correcciones valorativas relativas a los deudores comerciales y otras cuentas a cobrar, el criterio utilizado por la Sociedad para calcular las correspondientes correcciones valorativas, si las hubiera, es reconocer el deterioro aquellas partidas no aseguradas, en función de un detalle de antigüedad de la deuda, cuyo retraso en el cobro supera los seis meses o aquellas partidas que presentan una


Ducto Inversiones, S.L.
Administrador Único representada
por José María Sandoval

insolvencia manifiesta. En este sentido, durante el ejercicio 2014, el Administrador Único de la Sociedad ha considerado conveniente registrar un deterioro sobre determinados créditos comerciales, por importe de 32 miles de euros (119 miles de euros en el ejercicio 2013), con motivo de la situación de insolvencia manifestada por algunos clientes nacionales.

La Sociedad da de baja los activos financieros cuando expiran o se han cedido los derechos sobre los flujos de efectivo del correspondiente activo financiero y se han transferido sustancialmente los riesgos y beneficios inherentes a su propiedad. Por el contrario, la Sociedad no da de baja los activos financieros, y reconoce un pasivo financiero por un importe igual a la contraprestación recibida, en las cesiones de activos financieros en las que se retenga sustancialmente los riesgos y beneficios inherentes a su propiedad.

Pasivos financieros

Son pasivos financieros aquellos débitos y partidas a pagar que tiene la Sociedad y que se han originado en la compra de bienes y servicios por operaciones de tráfico de la empresa, o también aquellos que sin tener un origen comercial, no pueden ser considerados como instrumentos financieros derivados.

Los débitos y partidas a pagar se valoran inicialmente al valor razonable de la contraprestación recibida, ajustada por los costes de la transacción directamente atribuibles. Con posterioridad, dichos pasivos se valoran de acuerdo con su valor nominal, que en opinión del Administrador Único, no difiere significativamente del coste amortizado.

El importe registrado en la partida "Otros pasivos financieros" del pasivo corriente del balance al 31 de diciembre de 2014 corresponde a deudas con proveedores de inmovilizado por importe de 158 miles de euros (172 miles de euros en el ejercicio 2013) y a fianzas recibidas en virtud de los contratos de arrendamiento formalizados por importe de 19 miles de euros. Asimismo al 31 de diciembre de 2013 había registrado un dividendo pendiente de pago por importe de 383 miles de euros (véase Nota 9-c).

La Sociedad da de baja los pasivos financieros cuando se extinguen las obligaciones que los han generado.

Instrumentos de patrimonio

Un instrumento de patrimonio representa una participación residual en el patrimonio de la Sociedad, una vez deducidos todos sus pasivos.

Los instrumentos de capital emitidos por la Sociedad se registran en el patrimonio neto por el importe recibido, neto de los gastos de emisión.

g) Existencias


Las existencias se valoran a su precio de adquisición, coste de producción o valor neto realizable, el menor. Los descuentos comerciales, las rebajas obtenidas, otras partidas similares y los intereses incorporados al nominal de los débitos se deducen en la determinación del precio de adquisición.

El coste de producción incluye los costes de materiales directos y, en su caso, los costes de mano de obra directa y los gastos generales de fabricación.

El valor neto realizable representa la estimación del precio de venta menos todos los costes estimados para terminar su fabricación y los costes que serán incurridos en los procesos de comercialización, venta y distribución.

En la asignación de valor a sus inventarios la Sociedad utiliza el método del coste medio ponderado.

La Sociedad efectúa las oportunas correcciones valorativas, reconociéndolas como un gasto en la cuenta de pérdidas y ganancias cuando el valor neto realizable de las existencias es inferior a su precio de adquisición (o a su coste de producción).


Ducto Inversiones, S.L.
Administrador Único representada
por José María Sandoval

h) Transacciones en moneda extranjera

La moneda funcional utilizada por la Sociedad es el euro. Consecuentemente, las operaciones en otras divisas distintas del euro se consideran denominadas en moneda extranjera y se registran según los tipos de cambio vigentes en las fechas de las operaciones.

Al cierre del ejercicio, los activos y pasivos monetarios denominados en moneda extranjera se convierten aplicando el tipo de cambio en la fecha del balance. Los beneficios o pérdidas puestos de manifiesto se imputan directamente a la cuenta de pérdidas y ganancias del ejercicio en que se producen.

i) Partidas corrientes y no corrientes

Se consideran activos corrientes aquellos vinculados al ciclo normal de explotación que con carácter general se considera de un año, también aquellos otros activos cuyo vencimiento, enajenación o realización se espera que se produzca en el corto plazo desde la fecha de cierre del ejercicio y el efectivo y otros activos líquidos equivalentes. Los activos que no cumplen estos requisitos se califican como no corrientes.

Del mismo modo, son pasivos corrientes los vinculados al ciclo normal de explotación y en general todas las obligaciones cuyo vencimiento o extinción se producirá en el corto plazo. En caso contrario, se clasifican como no corrientes.

j) Impuestos sobre beneficios

El gasto o ingreso por impuesto sobre beneficios comprende la parte relativa al gasto o ingreso por el impuesto corriente y la parte correspondiente al gasto o ingreso por impuesto diferido.

El impuesto corriente es la cantidad que la Sociedad satisface como consecuencia de las liquidaciones fiscales del impuesto sobre el beneficio relativas a un ejercicio. Las deducciones y otras ventajas fiscales en la cuota del impuesto, excluidas las retenciones y pagos a cuenta, así como las pérdidas fiscales compensables de ejercicios anteriores y aplicadas efectivamente en éste, dan lugar a un menor importe del impuesto corriente.


El gasto o el ingreso por impuesto diferido se corresponden con el reconocimiento y la cancelación de los activos y pasivos por impuesto diferido. Estos incluyen las diferencias temporarias que se identifican como aquellos importes que se prevén pagaderos o recuperables derivados de las diferencias entre los importes en libros de los activos y pasivos y su valor fiscal, así como las bases imponibles negativas pendientes de compensación y los créditos por deducciones fiscales no aplicadas fiscalmente. Dichos importes se registran aplicando a la diferencia temporaria o crédito que corresponda el tipo de gravamen al que se espera recuperarlos o liquidarlos.

Se reconocen pasivos por impuestos diferidos para todas las diferencias temporarias imponibles, excepto aquellas derivadas del reconocimiento inicial de fondos de comercio o de otros activos y pasivos en una operación que no afecta ni al resultado fiscal ni al resultado contable y no es una combinación de negocios.

Por su parte, los activos por impuestos diferidos sólo se reconocen en la medida en que se considere probable que la Sociedad vaya a disponer de ganancias fiscales futuras contra las que poder hacerlos efectivos.

Los activos y pasivos por impuestos diferidos, originados por operaciones con cargos o abonos directos en cuentas de patrimonio, se contabilizan también con contrapartida en patrimonio neto.

En cada cierre contable se reconsideran los activos por impuestos diferidos registrados, efectuándose las oportunas correcciones a los mismos en la medida en que existan dudas sobre su recuperación futura. Asimismo, en cada cierre se evalúan los activos por impuestos diferidos no registrados en balance y éstos son objeto de reconocimiento en la medida en que pase a ser probable su recuperación con beneficios fiscales futuros.



Ducto Inversiones, S.L.
Administrador Único representada
por José María Sandoval

k) Subvenciones

Para la contabilización de las subvenciones recibidas de terceros distintos de los propietarios, la Sociedad sigue los criterios siguientes:

- Subvenciones de capital no reintegrables: Se valoran por el valor razonable del importe o el bien concedido, en función de si son de carácter monetario o no, y se imputan a resultados en proporción a la dotación a la amortización efectuada en el periodo para los elementos subvencionados o, en su caso, cuando se produzca su enajenación o corrección valorativa por deterioro.
- Subvenciones de carácter reintegrables: Mientras tienen el carácter de reintegrables se contabilizan como pasivos.
- Subvenciones de explotación: Se abonan a resultados en el momento en que se conceden excepto si se destinan a financiar déficit de explotación de ejercicios futuros, en cuyo caso se imputarán en dichos ejercicios. Si se conceden para financiar gastos específicos, la imputación se realizará a medida que se devenguen los gastos financiados.

Por otra parte, las subvenciones, donaciones y legados recibidos de los socios o propietarios no constituyen ingresos, debiendo registrarse directamente en los fondos propios, independientemente del tipo de subvención del que se trate, siempre y cuando no sean reintegrables.

l) Provisiones y contingencias

El Administrador Único de la Sociedad en la formulación de las cuentas anuales diferencia entre:

- Provisiones: saldos acreedores que cubren obligaciones presentes a la fecha del balance surgidas como consecuencia de sucesos pasados, cuya cancelación es probable que origine una salida de recursos, pero que resultan indeterminados en cuanto a su importe y/o momento de cancelación.
- Pasivos contingentes: obligaciones posibles surgidas como consecuencia de sucesos pasados, cuya materialización futura está condicionada a que ocurra, o no, uno o más eventos futuros independientes de la voluntad de la Sociedad.


Las cuentas anuales de la Sociedad recogen todas las provisiones significativas con respecto a las cuales se estima que es probable que se tenga que atender la obligación. Los pasivos contingentes no se reconocen en las cuentas anuales, sino que se informa sobre los mismos en las notas de la memoria conforme a los requerimientos de la normativa contable, en la medida en que no sean considerados como remotos.

Las provisiones se valoran por el valor actual de la mejor estimación posible del importe necesario para cancelar o transferir la obligación, teniendo en cuenta la información disponible sobre el suceso y sus consecuencias, y registrándose los ajustes que surjan por la actualización de dichas provisiones como un gasto financiero conforme se va devengando, procediendo a su reversión, parcial o total, cuando dichas obligaciones disminuyen o dejan de existir.

La compensación a recibir de un tercero en el momento de liquidar la obligación, siempre que no existan dudas de que dicho reembolso será percibido, se registra como activo, excepto en el caso de que exista un vínculo legal por el que se haya exteriorizado parte del riesgo, y en virtud del cual la Sociedad no esté obligada a responder; en esta situación, la compensación se tendrá en cuenta para estimar el importe por el que, en su caso, figurará la correspondiente provisión.

m) Ingresos y gastos

Los ingresos y gastos se imputan en función del criterio del devengo, es decir, cuando se produce la corriente real de bienes y servicios que los mismos representan, con independencia del momento en que se produzca la corriente monetaria o financiera derivada de ellos. Dichos ingresos se valoran por el valor razonable de la contraprestación recibida, deducidos descuentos e impuestos.


Ducto Inversiones, S.L.
Administrador Único representada
por José María Sandoval

El reconocimiento de los ingresos por ventas se produce en el momento en que se han transferido al comprador los riesgos y beneficios significativos inherentes a la propiedad del bien vendido, no manteniendo la gestión corriente sobre dicho bien, ni reteniendo el control efectivo sobre el mismo.

En cuanto a los ingresos por prestación de servicios, éstos se reconocen considerando el grado de realización de la prestación a la fecha de balance, siempre y cuando el resultado de la transacción pueda ser estimado con fiabilidad.

Los intereses recibidos de activos financieros se reconocen utilizando el tipo de interés nominal. El Administrador Único de la Sociedad estima que el efecto de aplicar este criterio no difiere significativamente del que hubiera supuesto haber aplicado el método del tipo de interés efectivo. Los dividendos recibidos, se reconocen cuando se declara el derecho del accionista a recibirlos. En cualquier caso, los intereses y dividendos de activos financieros devengados con posterioridad al momento de la adquisición se reconocen como ingresos en la cuenta de pérdidas y ganancias.

n) Indemnizaciones por despido

De acuerdo con la legislación vigente, la Sociedad está obligada al pago de indemnizaciones a aquellos empleados con los que, bajo determinadas condiciones, rescinda sus relaciones laborales. Por tanto, las indemnizaciones por despido susceptibles de cuantificación razonable se registran como gasto en el ejercicio en el que se adopta la decisión del despido y se ha generado una expectativa válida ante terceros en tal sentido. En las presentes cuentas anuales no se ha registrado provisión alguna por este concepto, ya que no están previstas situaciones de esta naturaleza.

o) Elementos patrimoniales de naturaleza medioambiental

Se consideran activos de naturaleza medioambiental los bienes que son utilizados de forma duradera en la actividad de la Sociedad, cuya finalidad principal es la minimización del impacto medioambiental y la protección y mejora del medioambiente, incluyendo la reducción o eliminación de la contaminación futura.

Dada la actividad a la que se dedica la Sociedad y de acuerdo con lo establecido en el Real Decreto 208/2005 sobre Aparatos Eléctricos y Electrónicos y la Gestión de sus Residuos, ésta tiene responsabilidades y está sujeta a diversas obligaciones en lo que respecta a la gestión de residuos, debiendo adoptar las medidas necesarias para que los residuos derivados de su actividad sean recogidos de forma selectiva y tengan una correcta y adecuada gestión ambiental. A tal fin, la Sociedad mantiene un contrato de adhesión al sistema integrado de gestión de la Asociación AMBILAMP y la Fundación ECOLUM, ambas dedicadas a establecer un sistema integrado de gestión de residuos de aparatos de alumbrado, asumiendo la gestión de los residuos de los elementos que la Sociedad fabrica y/o comercializa.

Los gastos derivados de dichos contratos, correspondientes al ejercicio 2014, han ascendido a 128 miles de euros, aproximadamente (en el ejercicio 2013 el gasto por dichos conceptos ascendió a 192 miles de euros aproximadamente).


p) Compromisos por pensiones

La Sociedad tiene asumidos con diversos empleados el compromiso de realizar una aportación definida para la contingencia de jubilación, consistente en un porcentaje sobre su salario, a un plan de pensiones externo. La entidad gestora y depositaria de dicho plan es Mapfre, S.A.

Las aportaciones efectuadas por la Sociedad por este concepto en cada ejercicio se registran en el capítulo "Gastos de personal" de la cuenta de pérdidas y ganancias.

q) Transacciones con vinculadas


La Sociedad realiza todas sus operaciones con vinculadas a valores de mercado. Adicionalmente, los precios de transferencia se encuentran adecuadamente soportados por lo que el Administrador Único de la Sociedad considera que no existen riesgos significativos por este aspecto de los que puedan derivarse pasivos de consideración en el futuro.


Ducto Inversiones, S.L.
Administrador Único representada
por José María Sandoval

5. Inmovilizado material

El movimiento habido en este capítulo del balance durante los ejercicios 2014 y 2013, así como la información más significativa que afecta a este epígrafe, han sido los siguientes:

Ejercicio 2014	Euros				Saldo Final
	Saldo Inicial	Adiciones	Bajas	Trasposos	
Coste:					
Terrenos	924.171	-	-	-	924.171
Construcciones	1.449.134	-	-	-	1.449.134
Instalaciones técnicas y maquinaria	1.798.688	230.264	-	73.209	2.102.161
Otras instalaciones, utillaje y mobiliario	933.305	333.941	-	3.991	1.271.237
Equipos para procesos de información	69.547	1.431	-	-	70.978
Elementos de transporte	353.362	92.869	(79.645)	-	366.586
Otro inmovilizado	266	-	-	-	266
Inmovilizado en curso y anticipos	77.200	371.062	-	(77.200)	371.062
Total coste	5.605.673	1.029.567	(79.645)	-	6.555.595
Amortización acumulada:					
Construcciones	(346.277)	(44.778)	-	-	(391.055)
Instalaciones técnicas y maquinaria	(748.935)	(163.799)	-	-	(912.734)
Otras instalaciones, utillaje y mobiliario	(703.427)	(90.729)	-	-	(794.156)
Equipos para procesos de información	(60.715)	(5.520)	-	-	(66.235)
Elementos de transporte	(288.035)	(20.637)	63.509	-	(245.163)
Otro inmovilizado	(266)	-	-	-	(266)
Total amortización acumulada	(2.147.655)	(325.463)	63.509	-	(2.409.609)



Ducto Inversiones, S.L.
Administrador Único representada
por José María Sandoval

Ejercicio 2013	Euros		
	Saldo Inicial	Adiciones	Saldo Final
Coste:			
Terrenos	773.764	150.407	924.171
Construcciones	1.393.543	55.591	1.449.134
Instalaciones técnicas y maquinaria	1.032.661	766.027	1.798.688
Otras instalaciones, utillaje y mobiliario	781.547	151.758	933.305
Equipos para proceso de información	59.055	10.492	69.547
Elementos de transporte	342.387	10.975	353.362
Otro inmovilizado	266	-	266
Inmovilizado en curso y anticipos	-	77.200	77.200
Total coste	4.383.223	1.222.450	5.605.673
Amortización acumulada:			
Construcciones	(280.524)	(65.753)	(346.277)
Instalaciones técnicas y maquinaria	(664.818)	(84.117)	(748.935)
Otras instalaciones, utillaje y mobiliario	(646.903)	(56.524)	(703.427)
Equipos para procesos de información	(54.212)	(6.503)	(60.715)
Elementos de transporte	(256.447)	(31.588)	(288.035)
Otro inmovilizado	(266)	-	(266)
Total amortización acumulada	(1.903.170)	(244.485)	(2.147.655)

	Euros	
	31/12/2014	31/12/2013
Terrenos	924.171	924.171
Construcciones	1.058.079	1.102.857
Instalaciones técnicas y maquinaria	1.189.427	1.049.753
Otras instalaciones, utillaje y mobiliario	477.081	229.878
Equipos para procesos de información	4.743	8.832
Elementos de transporte	121.423	65.327
Inmovilizado en curso y anticipos	371.062	77.200
Total neto	4.145.986	3.458.018

Las adiciones más significativas realizadas durante el ejercicio 2014, corresponden fundamentalmente a la adquisición de instalaciones y maquinaria para la producción de luminarias.

Elementos totalmente amortizados

Al 31 de diciembre de 2014 y 2013 existen bienes totalmente amortizados, que se encuentran en uso y cuyo coste y amortización acumulada atienden al siguiente detalle:



Dusjo Inversiones, S.L.
Administrador Único representada
por José María Sandoval

	Euros	
	31/12/2014	31/12/2013
Instalaciones técnicas y maquinaria	456.128	423.112
Otras instalaciones, utillaje y mobiliario	325.877	295.960
Equipos para procesos de información	40.449	33.057
Elementos de transporte	123.782	175.682
Total neto	946.236	927.811

Seguros

La política de la Sociedad consiste en formalizar pólizas de seguro para cubrir los posibles riesgos a que están sujetos los diversos elementos de su inmovilizado material. Al 31 de diciembre de 2014 dichas pólizas aseguran una cobertura suficiente del inmovilizado en opinión del Administrador Único de la Sociedad.

Otra información

Al cierre del ejercicio 2014, la Sociedad mantiene registrados en su activo del balance adjunto elementos de inmovilizado subvencionados por un importe neto de amortización acumulada de 137.867 euros (148.260 euros al cierre del ejercicio 2013).

Durante el ejercicio 2014 la Sociedad ha registrado pérdidas por importe de 9.520 euros en el epígrafe "Deterioro y resultado por enajenaciones del inmovilizado material" de la cuenta de pérdidas y ganancias por bajas y retiros de elementos de inmovilizado.

6. Inversiones inmobiliarias

El movimiento habido en este capítulo del balance durante los ejercicios 2014 y 2013, así como la información más significativa que afecta a este epígrafe, son los siguientes:



Dueto Inversiones, S.L.
Administrador Único representada
por José María Sandoval

Ejercicio 2014	Euros			
	Saldo Inicial	Adiciones	Bajas	Saldo Final
Coste:				
Terrenos	1.654.646	-	-	1.654.646
Construcciones	2.941.472	70.861	(11.884)	3.000.449
Instalaciones técnicas	3.169	-	-	3.169
Mobiliario	38.697	-	-	38.697
Total coste	4.637.984	70.861	(11.884)	4.696.961
Amortización acumulada:				
Construcciones	(301.099)	(94.350)	-	(395.449)
Instalaciones técnicas	(406)	(317)	-	(723)
Mobiliario	(4.958)	(2.709)	-	(7.667)
Total amortización acumulada	(306.463)	(97.376)	-	(403.839)
Deterioro:				
Construcciones	-	(176.441)	-	(176.441)
Total Deterioro:	-	(176.441)	-	(176.441)
Valor neto contable:				
Terrenos	1.654.646	-	-	1.654.646
Construcciones	2.640.373	(199.930)	(11.884)	2.428.559
Instalaciones técnicas	2.763	(317)	-	2.446
Mobiliario	33.739	(2.709)	-	31.030
Total neto	4.331.521	(202.956)	(11.884)	4.116.681



Ducto Inversiones, S.L.
 Administrador Único representada
 por José María Sandoval

Ejercicio 2013	Euros		
	Saldo Inicial	Adiciones	Saldo Final
Coste:			
Terrenos	1.654.646	-	1.654.646
Construcciones	2.911.667	29.805	2.941.472
Instalaciones técnicas	3.169	-	3.169
Mobiliario	38.697	-	38.697
Total coste	4.608.179	29.805	4.637.984
Amortización acumulada:			
Construcciones	(199.784)	(101.315)	(301.099)
Instalaciones técnicas	(99)	(307)	(406)
Mobiliario	(1.209)	(3.749)	(4.958)
Total amortización acumulada	(201.092)	(105.371)	(306.463)
Valor neto contable:			
Terrenos	1.654.646	-	1.654.646
Construcciones	2.711.883	(71.510)	2.640.373
Instalaciones técnicas	3.070	(307)	2.763
Mobiliario	37.488	(3.749)	33.739
Total neto	4.407.087	(75.566)	4.331.521

Las adiciones por deterioro registradas por la Sociedad en el ejercicio 2014 responden a la estimación de la pérdida de valor de la inversión inmobiliaria, calculada sobre la base de la mejor estimación del valor razonable de estas instalaciones realizada por un tasador independiente y han sido registradas en el epígrafe "Deterioro y resultados por enajenaciones del inmovilizado material" de la cuenta de pérdidas y ganancias del ejercicio 2014 adjunta.


El detalle del valor neto contable de las inversiones inmobiliarias en función de su naturaleza, al cierre de los ejercicios 2014 y 2013, es el siguiente:

Euros	31/12/2014	31/12/2013
Viviendas	3.758.177	3.962.575
Naves industriales	358.504	368.946
Total	4.116.681	4.331.521

Con relación al edificio de viviendas, la Sociedad finalizó su construcción en el mes de agosto del ejercicio 2012 e inició su explotación en régimen de arrendamiento operativo en el mes de octubre del citado ejercicio.

En este sentido, al cierre del ejercicio 2014 no existen compromisos contractuales de ejecución de obra que supongan una inversión pendiente de materializar (misma situación al cierre del ejercicio 2013). En opinión del Administrador Único de la Sociedad, las rentas que estima percibir por la explotación del citado inmueble en un plazo no superior a 50 años, incluyendo la renta a obtener como consecuencia de su potencial enajenación a la finalización del citado periodo, permitirán recuperar la inversión.

En el ejercicio 2014, los ingresos por arrendamientos registrados por la Sociedad corresponden, fundamentalmente, a contratos de alquiler a terceros de las naves industriales y viviendas que ésta mantiene en propiedad, por un periodo inicial de cuatro años renovables por periodos anuales. Adicionalmente, en el mes de octubre del ejercicio 2012 la Sociedad comenzó a arrendar la práctica totalidad de las viviendas disponibles en la


Ducto Inversiones, S.L.
Administrador Único representada
por José María Sandoval

edificación finalizada en dicho ejercicio. El importe reconocido en la cuenta de pérdidas y ganancias del ejercicio 2014 por estos conceptos asciende a 241.057 euros (225.849 euros en el ejercicio 2013) registrados en el epígrafe de "Otros ingresos de explotación".

Al cierre de los ejercicios 2014 y 2013 no existía ningún tipo de restricción para la realización de nuevas inversiones inmobiliarias ni para el cobro de los ingresos derivados de las mismas ni tampoco en relación con los recursos obtenidos de una posible enajenación.

7. Inversiones financieras

a) Inversiones financieras a largo plazo

El movimiento habido durante los ejercicios 2014 y 2013 en la rúbrica que compone este epígrafe del balance adjunto es el siguiente:

Créditos a Terceros	Euros			Saldo Final
	Saldo Inicial	Entradas	Salidas	
Ejercicio 2014	19.137	215.238	-	234.375
Ejercicio 2013	24.857	2.280	(8.000)	19.137

El importe consignado en la partida "Créditos a terceros", corresponde al crédito concedido por la Sociedad a la persona física que asume las labores de representación de su Administrador Único. Dicho crédito devenga un tipo de interés anual equivalente a EURIBOR a un año más 1,5 puntos, siendo el tipo de interés medio del año 2014 del 1,975%. A fecha de formulación de las presentes cuentas anuales el crédito se encuentra totalmente cancelado.

Los intereses se devengan anualmente sobre el capital pendiente de amortizar, siendo exigibles en el momento de la amortización total del préstamo y capitalizándose hasta dicha fecha como mayor valor del crédito. A estos efectos, durante el ejercicio 2014 la Sociedad ha reconocido en la cuenta de pérdidas y ganancias adjunta, un ingreso financiero por importe de 1.157 euros (260 euros en el ejercicio 2013).

Finalmente, durante el plazo de vigencia del contrato, la Sociedad podrá realizar entregas adicionales de acuerdo con las necesidades de financiación del prestatario, acordando que las mismas quedarán sujetas a las condiciones de amortización y de devengo de interés anteriormente señaladas.


b) Información sobre naturaleza y nivel de riesgo de los instrumentos financieros

La gestión de los riesgos financieros de la Sociedad está centralizada en la Dirección Financiera, la cual tiene establecidos los mecanismos necesarios para controlar la exposición a las variaciones en los tipos de interés así como a los riesgos de crédito, liquidez y de tipos de cambio. A continuación se indican los principales riesgos financieros que impactan a la Sociedad:

- Riesgo de crédito:

El riesgo de crédito consiste en el riesgo de que un deudor resulte insolvente en relación con las obligaciones contractuales existentes y se derive una pérdida patrimonial para la Sociedad. La Sociedad sigue como política general la realización de transacciones con entidades con acreditada solvencia y obtiene, en su caso, suficientes garantías por parte de terceros como medio para mitigar el riesgo de crédito. Los principales activos financieros de la Sociedad son las inversiones financieras a corto plazo y los saldos con deudores comerciales y otras cuentas a cobrar.

La Sociedad, como norma general, realiza transacciones con entidades que tienen asignada una valoración de solvencia aceptable en relación con la operación prevista. Dicha valoración es obtenida de agencias de valoración independientes; en el caso de que tal información no se encuentre disponible, la Sociedad utiliza otra información de carácter financiero, como las cuentas anuales publicadas, y las estadísticas internas de transacciones realizadas anteriormente con el cliente. Al 31 de diciembre del


Ducto Inversiones, S.L.
Administrador Único representada
por José María Sandoval

2014 el importe de los créditos comerciales asegurados ascendía a 2.804 miles de euros aproximadamente (2.445 miles de euros al cierre del ejercicio 2013), que supone más del 80% del total del saldo de clientes.

Adicionalmente, no existe una concentración significativa del riesgo de crédito con terceros, de forma que el 29% del importe neto de la cifra de negocios en el ejercicio 2014 (10% en el ejercicio 2013) corresponde a los diez clientes más relevantes de la Sociedad.

- Riesgo de liquidez:

Con el fin de asegurar la liquidez y poder atender todos los compromisos de pago que se derivan de su actividad, la Sociedad dispone de la tesorería y las inversiones a corto plazo que se muestran en el balance adjunto. Adicionalmente, la Sociedad dispone de líneas de descuento de efectos y otras líneas de financiación con un límite conjunto de 1.189 miles de euros, de las que únicamente se han dispuesto 7 miles de euros.

- Riesgo de tipo de cambio:

Respecto al riesgo de tipo de cambio, éste se concentra principalmente en las compras de mercaderías a países del sudeste asiático, denominadas en dólares estadounidenses. La Sociedad mantiene abierta una cuenta corriente en dólares estadounidenses con el fin de mitigar el riesgo de volatilidad de las diferencias de cambio por transacciones en moneda extranjera. El importe de las cuentas a pagar en dólares estadounidenses al cierre del ejercicio 2014 es de 270.300 euros (464.780 euros al cierre del ejercicio 2013) (véase Nota 11). Asimismo las transacciones en moneda extranjera representan únicamente el 19% de la cifra de "Aprovisionamientos" de la cuenta de pérdidas y ganancias del ejercicio adjunta.

8. Existencias

La totalidad del saldo registrado en el epígrafe "Existencias" del balance al 31 de diciembre de 2014 y 2013 adjunto corresponde a mercaderías.

Al 31 de diciembre de 2014 y 2013 la Sociedad no mantiene compromisos significativos en firme para la compra de existencias más que los derivados del ciclo normal de aprovisionamientos de la Sociedad.

La política de la Sociedad consiste en formalizar pólizas de seguro para cubrir los posibles riesgos a que están sujetas sus existencias. Al 31 de diciembre de 2014 y 2013 dichas pólizas aseguran una cobertura suficiente en opinión del Administrador Único de la Sociedad.

9. Patrimonio neto y fondos propios


a) Capital

El capital social al 31 de diciembre de 2014 y 2013 se compone de 2.189 participaciones nominativas, íntegramente suscritas y desembolsadas, iguales, acumulables e indivisibles, con un valor nominal cada una de ellas de 30,05 euros, siendo el Socio Único la mercantil Ducto Inversiones, S.L.

b) Reserva legal

De acuerdo con la Ley de Sociedades de Capital, la sociedad de responsabilidad limitada debe destinar una cifra igual al 10% del beneficio del ejercicio a la reserva legal hasta que ésta alcance, al menos, el 20% del capital social. La reserva legal sólo podrá utilizarse para aumentar el capital social. Salvo para la finalidad mencionada anteriormente, y mientras no supere el 20% del capital social, esta reserva sólo podrá destinarse a la compensación de pérdidas y siempre que no existan otras reservas disponibles suficientes para este fin.

Al cierre de los ejercicios 2014 y 2013 esta reserva se encontraba completamente constituida.


Ducto Inversiones, S.L.
Administrador Único representada
por José María Sandoval

c) **Dividendos**

La Sociedad acordó mediante Acta de Junta General de Socios celebrada con fecha 31 de diciembre de 2013 el reparto de un dividendo con cargo a reservas de libre disposición por importe de 383 miles de euros. Asimismo, con fecha 31 de diciembre de 2013 se encontraban pendientes de pago la totalidad de los dividendos distribuidos, contabilizados en el epígrafe "Otros pasivos financieros" del pasivo corriente del balance adjunto (véase Nota 4-f).

d) **Subvenciones, donaciones y legados recibidos**

La información sobre las subvenciones recibidas por la Sociedad, las cuales forman parte del patrimonio neto, así como de los resultados imputados a la cuenta de pérdidas y ganancias procedentes de las mismas durante los ejercicios 2014 y 2013, es la siguiente:

Instituto de Fomento	Euros				
	Saldo Inicial	Adiciones	Traspaso a Resultados	Efecto Fiscal	Saldo Final
Ejercicio 2014	148.260	21.083	(35.930)	4.454	137.867
Ejercicio 2013	157.754	13.347	(32.630)	9.789	148.260

Al cierre del ejercicio 2014, el Administrador Único de la Sociedad considera haber cumplido con todos los requisitos necesarios para la percepción y disfrute de las subvenciones detalladas anteriormente.

10. Administraciones públicas y situación fiscal

a) **Saldos corrientes con las Administraciones Públicas**

La composición de los saldos corrientes con las Administraciones Públicas al 31 de diciembre de 2014 y 2013, es la siguiente:

	Euros			
	31/12/2014		31/12/2013	
	Deudores	Acreedores	Deudores	Acreedores
Hacienda Pública -				
Impuesto sobre el Valor Añadido	413.007	-	625.944	-
Impuesto sobre Sociedades	-	466.537	-	54.678
Acreedora por subvenciones	-	59.086	-	63.540
Acreedora por retenciones	-	79.543	-	44.634
Organismos de la Seguridad Social, acreedores	-	39.514	-	73.814
Total	413.007	644.680	625.944	236.666




Ducto Inversiones, S.L.
Administrador Único representada
por José María Sandoval

b) **Conciliación entre el resultado contable y la base imponible fiscal**

La conciliación del resultado contable de los ejercicios 2014 y 2013 con la base imponible del Impuesto sobre Sociedades se detalla a continuación:

Ejercicio 2014	Euros			Total
	Cuenta de Pérdidas y Ganancias		Ingresos y Gastos Directamente Imputados al Patrimonio (Nota 9-d)	
Saldo de ingresos y gastos del ejercicio	1.633.845		10.393	1.644.238
	Aumento	Disminución		
Impuesto sobre Sociedades	707.608	-	4.454	712.062
Diferencias permanentes				
<i>Gastos fiscalmente no deducibles</i>	17.241	-	-	17.241
Diferencias temporarias-				
Con origen en el ejercicio:				
<i>Límite de la amortización fiscal</i>	128.915	-	-	128.915
<i>Subvenciones</i>	-	-	21.083	21.083
Con origen en ejercicios anteriores:				
<i>Subvenciones</i>	-	-	(35.930)	(35.930)
Base imponible fiscal				2.487.609


 Ducto Inversiones, S.L.
 Administrador Único representada
 por José María Sandoval

Ejercicio 2013	Euros			Total
	Cuenta de Pérdidas y Ganancias		Ingresos y Gastos Directamente Imputados al Patrimonio	
Saldo de ingresos y gastos del ejercicio	204.435		9.494	213.929
	Aumento	Disminución		
Impuesto sobre Sociedades	90.568	-	9.789	100.357
Diferencias permanentes				
<i>Gastos fiscalmente no deducibles</i>	6.890	-	-	6.890
Diferencias temporarias-				
Con origen en el ejercicio:				
<i>Límite de la amortización fiscal</i>	106.583	-	-	106.583
<i>Subvenciones</i>	-	-	13.347	13.347
Con origen en ejercicios anteriores:				
<i>Subvenciones</i>	-	-	(32.630)	(32.630)
Base imponible fiscal				408.476

Las diferencias temporarias entre el resultado contable y la base imponible del Impuesto sobre Sociedades del ejercicio 2014 corresponden al límite de la amortización fiscalmente deducible del inmovilizado material e intangible introducido, a través de la Ley 16/2012. Dicha ley establece como gasto deducible máximo el 70% del total de gastos por amortización imputados.


c) **Conciliación entre el resultado contable antes de impuestos y el gasto por Impuesto sobre Sociedades**

La conciliación entre el resultado contable antes de impuestos y el gasto por Impuesto sobre Sociedades de los ejercicios 2014 y 2013, es la siguiente:

	Euros	
	2014	2013
Resultado contable antes de impuestos	2.341.453	295.003
Diferencias permanentes	17.241	6.890
Diferencias temporarias. Ley 16/2012	128.915	106.583
Cuota al 30%	(746.283)	(122.543)
Límite de la amortización. Ley 16/2012	38.675	31.975
Total gasto por impuesto reconocido en la cuenta de pérdidas y ganancias	(707.608)	(90.568)

d) **Activos por impuestos sobre beneficios diferidos**

Los activos por impuestos diferidos registrados corresponden al límite de la amortización fijado, a través de la Ley 16/2012, en la que se introdujo una modificación fiscal que limita la deducibilidad fiscal de los gastos por amortización del inmovilizado material y del intangible. Dicha ley establece como gasto deducible máximo el 70% del total de gastos por amortización imputados a la cuenta de pérdidas y ganancias.


Ducto Inversiones, S.L.
Administrador Único representada
por José María Sandoval

e) **Ejercicios pendientes de comprobación y actuaciones inspectoras**

Según establece la legislación vigente, los impuestos no pueden considerarse definitivamente liquidados hasta que las declaraciones presentadas hayan sido inspeccionadas por las autoridades fiscales o haya transcurrido el plazo de prescripción de cuatro años. Al cierre del ejercicio 2014 la Sociedad tiene abiertos a inspección los últimos cinco ejercicios del Impuesto sobre Sociedades y los cuatro últimos ejercicios para los demás impuestos que le son de aplicación. El Administrador Único de la Sociedad considera que se han practicado adecuadamente las liquidaciones de los mencionados impuestos, por lo que, aún en caso de que surgieran discrepancias en la interpretación normativa vigente por el tratamiento fiscal otorgado a las operaciones, los eventuales pasivos resultantes, en caso de materializarse, no afectarían de manera significativa a las presentes cuentas anuales.

11. Moneda extranjera

El detalle de los saldos y transacciones en moneda extranjera más significativos de los ejercicios 2014 y 2013, valorados al tipo de cambio de cierre y tipo de cambio medio, respectivamente, son los siguientes:

	Euros	
	2014	2013
Cuentas a pagar	270.300	464.780
Compras	2.121.210	3.042.954

12. Ingresos y gastos

a) **Importe neto de la cifra de negocios**

La distribución geográfica del importe neto de la cifra de negocios de la Sociedad correspondiente a los ejercicios 2014 y 2013, que corresponde en su totalidad a la comercialización de luminarias, es la siguiente:


Mercados Geográficos	Euros	
	2014	2013
Ventas en España	15.026.445	13.583.791
Ventas en la Unión Europea	3.179.869	1.957.133
Resto del mundo	1.053.336	897.019
Total	19.259.650	16.437.943

b) **Aprovisionamientos**

El saldo de la cuenta "Aprovisionamientos" de los ejercicios 2014 y 2013 presenta la siguiente composición:

	Euros	
	2014	2013
Consumo de mercaderías:		
Compras	10.935.357	10.584.472
Variación de existencias	203.844	621.272
Total	11.139.201	11.205.744

El detalle de las compras efectuadas por la Sociedad durante los ejercicios 2014 y 2013, atendiendo a su procedencia, es el siguiente:


Ducto Inversiones, S.L.
Administrador Único representada
por José María Sandoval

	Euros	
	2014	2013
Nacionales	7.253.902	6.833.194
Intracomunitarias	1.560.245	708.324
Importaciones	2.121.210	3.042.954
Total	10.935.357	10.584.472

c) **Cargas sociales**

El saldo de la rúbrica "Cargas sociales" de los ejercicios 2014 y 2013 presenta la siguiente composición:

	Euros	
	2014	2013
Cargas sociales:		
Aportaciones a planes de pensiones	2.996	2.909
Otras cargas sociales	399.180	382.525
Total	402.176	385.434

d) **Otros gastos de explotación**

La rúbrica "Servicios exteriores" de la cuenta de pérdidas y ganancias de los ejercicios 2014 y 2013 adjunta presenta la siguiente composición:


	Euros	
	2014	2013
Servicios de profesionales independientes	1.806.943	1.338.688
Transportes	461.703	484.143
Otros servicios	295.065	270.342
Suministros	258.347	185.709
Arrendamientos y cánones	177.249	241.535
Primas de seguro	174.699	163.689
Reparación y conservación	80.515	61.927
Publicidad y propaganda	55.457	53.588
Servicios bancarios y similares	3.167	3.214
Total	3.313.145	2.802.835

La Sociedad contabiliza en la partida "Servicios de profesionales independientes" el importe de las comisiones sobre ventas devengadas durante el ejercicio. Asimismo, la partida "Arrendamientos y cánones" recoge fundamentalmente las tasas por compromisos de carácter medioambiental asumidos por la Sociedad (véase Nota 4-o).

13. Operaciones y saldos con partes vinculadas

a) **Inversiones en empresas del grupo**

El movimiento habido durante los ejercicios 2014 y 2013 en las rúbricas que componen este epígrafe del balance adjunto es el siguiente:


 Ducto Inversiones, S.L.
 Administrador Único representada
 por José María Sandoval

Ejercicio 2014	Euros			
	Saldo Inicial	Entradas	Retiros	Saldo Final
Instrumentos de patrimonio- Participaciones en empresas	1.442	-	-	1.442
Préstamos y partidas a cobrar - Créditos a empresas	377.942	432.317	(589.849)	220.410
Acreedores comerciales y otras cuentas a pagar- Proveedores, empresas del grupo y asociadas	149.281	2.000	(7.978)	143.303

Ejercicio 2013	Euros			
	Saldo Inicial	Entradas	Retiros	Saldo Final
Instrumentos de patrimonio- Participaciones en empresas	1.442	-	-	1.442
Préstamos y partidas a cobrar - Créditos a empresas	93.494	315.408	(30.960)	377.942
Acreedores comerciales y otras cuentas a pagar- Proveedores, empresas del grupo y asociadas	152.611	20.000	(23.330)	149.281

Las participaciones en empresas corresponden al 4% del capital social de Reducom, S.L., sociedad que forma parte del grupo al que la Sociedad pertenece y que actualmente se encuentra inactiva.

La rúbrica "Créditos a empresas", incluida dentro del epígrafe "Inversiones en empresas del grupo" del activo no corriente del balance al 31 de diciembre de 2014 adjunto, refleja la totalidad del crédito concedido al Socio Único (véase Nota 1).

El crédito devenga un tipo de interés de EURIBOR a un año más 1,5 puntos, no existiendo un calendario de amortización establecido, si bien el plazo de vencimiento máximo se producirá en 2016.


Los intereses se devengan anualmente sobre el capital pendiente de amortizar, siendo exigibles en el momento de la amortización total del préstamo y capitalizándose hasta dicha fecha como mayor valor del crédito. A estos efectos, la Sociedad ha reconocido en la cuenta de pérdidas y ganancias del ejercicio 2014 adjunta un ingreso financiero por importe de 10.436 euros (5.808 euros en el ejercicio 2013).

Finalmente, durante el plazo de vigencia del contrato, la Sociedad podrá realizar entregas adicionales de acuerdo con las necesidades de financiación del prestatario, acordando que las mismas quedarán sujetas a las condiciones de amortización y de devengo de interés anteriormente señaladas.

b) Retribución y otras prestaciones al Administrador Único y a la Alta Dirección

La retribución percibida durante el ejercicio 2014 por el Administrador Único o persona que lo representa, quien a su vez ejerce labores de Alta Dirección de la Sociedad, ha ascendido a 104 miles de euros (mismo importe en el ejercicio 2013).

Asimismo, tal y como se indica en la Nota 7-a, al cierre del ejercicio 2014, la Sociedad mantiene concedido un crédito a la persona física que asume las labores de representación del Administrador Único por importe de 234 miles de euros (19 miles de euros al cierre del ejercicio 2013).


Ducto Inversiones, S.L.
Administrador Único representada
por José María Sandoval

c) Información en relación con situaciones de conflicto de intereses por parte del Administrador único

Al cierre del ejercicio 2014 ni el Administrador Único de la Sociedad, ni la persona física que asume las labores de representación del mismo, ni las personas vinculadas a los mismos no han comunicado situación alguna de conflicto, directo o indirecto, que pudieran tener con el interés de la Sociedad, de acuerdo a lo definido en la Ley de Sociedades de Capital.

d) Estructura financiera

Tal y como se menciona en la Nota 1, la Sociedad pertenece a un grupo de empresas más amplio.

En relación a la estructura financiera del grupo, es la Sociedad quien realiza una labor de planificación y gestión de los recursos financieros de todas las sociedades integrantes del mismo, siendo la dirección financiera y departamento de administración de la Sociedad quien realiza las labores financieras, contables y administrativas para todas las empresas componentes del grupo.

14. Otra información

a) Personal

El número medio de empleados durante los ejercicios 2014 y 2013, distribuido por categorías profesionales, ha sido el siguiente:

	Número Medio de Empleados	
	2014	2013
Dirección	2	2
Oficinas	25	24
Fábrica	47	46
Total	74	72

La plantilla al 31 de diciembre de 2014 y 2013 distribuida por categoría profesional y género, es la siguiente:


	Empleados		Empleadas		Total	
	31/12/2014	31/12/2013	31/12/2014	31/12/2013	31/12/2014	31/12/2013
Dirección	2	2	-	-	2	2
Oficinas	11	11	11	15	22	26
Fábrica	43	31	16	17	59	48
Total	56	44	27	32	83	76

b) Honorarios de auditoría

Durante el ejercicio 2014, los honorarios relativos a los servicios de auditoría de cuentas prestados por el auditor de la Sociedad, Deloitte, S.L., han ascendido a 12.000 euros (mismo importe en el ejercicio 2013).

c) Aavales y otras garantías comprometidas

Al 31 de diciembre de 2014, la Sociedad tiene constituidos avales bancarios ante la Dirección General de Instituciones Penitenciarias por importe de 5 miles de euros requerido para llevar a cabo relaciones comerciales y/o productivas con los talleres penitenciarios que de ella dependen, y ante otros ayuntamientos por importe de 83 miles de euros requeridos para la construcción, urbanización y adecuación de terrenos propiedad de la


Ducto Inversiones, S.L.
Administrador Único representada
por José María Sandoval

Sociedad sitos en los Polígonos Industriales Oeste de Alcantarilla y La Estrella de Molina de Segura, respectivamente.

Asimismo, a cierre del ejercicio 2014 la Sociedad mantiene abiertas líneas para la financiación de importaciones y concedidos créditos documentarios por importe de 761 miles de euros.

En opinión del Administrador Único, no se espera que se devenguen pasivos para la Sociedad como consecuencia de las garantías establecidas.

d) **Información sobre aplazamientos de pago efectuados a proveedores. Disposición adicional tercera "Deber de información" de la Ley 15/2010 de 5 de julio.**

A continuación se detalla la información requerida por la Disposición adicional tercera de la Ley 15/2010, de 5 de julio:

	Pagos realizados y pendientes de pago en la fecha de cierre			
	2014		2013	
			Importe	%
Realizados dentro del plazo máximo legal	12.340.750	56%	11.770.592	60%
Resto	9.516.676	44%	7.878.403	40%
Total pagos del ejercicio	21.857.426	100%	19.648.995	100%
PMPE (días) de pagos	67		85	
Aplazamientos que a la fecha de cierre sobrepasan el plazo máximo legal	1.814.126		1.245.260	
PMP (días) de pagos	41		42	


Los datos expuestos en el cuadro anterior sobre pagos a proveedores hacen referencia a aquellos que por su naturaleza son acreedores comerciales por deudas con suministradores de bienes y servicios, de modo que incluyen los datos relativos a las partidas "Proveedores", "Proveedores, empresas del grupo y asociadas" y "Acreedores varios" del pasivo corriente del balance.

El plazo medio ponderado excedido (PMPE) de pagos se ha calculado como el cociente formado en el numerador por el sumatorio de los productos de cada uno de los pagos a proveedores realizados en el ejercicio con un aplazamiento superior al respectivo plazo legal de pago y el número de días de aplazamiento excedido del respectivo plazo, y en el denominador por el importe total de los pagos realizados en el ejercicio con un aplazamiento superior al plazo legal de pago.

El PMP se ha calculado considerando los periodos medios de pago mensuales, los cuales se han obtenido a partir de los saldos medios a pagar a proveedores, tanto comerciales como de inmovilizado, a sus acreedores comerciales así como de las compras y servicios recibidos en dichos periodos. Dada la regularidad de las operaciones comerciales de la Sociedad a lo largo del ejercicio, el método utilizado no difiere significativamente del que resultaría de aplicar el método determinado por el Ministerio de Hacienda y Administraciones Públicas.


El plazo máximo legal de pago aplicable a la Sociedad en el ejercicio terminado el 28 de febrero de 2014, conforme a la Ley 3/2004 por la que se establecían las medidas de lucha contra la morosidad en las operaciones comerciales era de 60 días. Dicha ley ha sido modificada por la Ley 11/2013 de 26 de julio que establece, desde su fecha de aplicación, un plazo máximo legal de 30 días excepto que exista un acuerdo entre las partes con un plazo máximo de 60 días.

Murcia, a 31 de marzo de 2015


Ducto Inversiones, S.L.
 Administrador Único representada
 por José María Sandoval

Formulación de cuentas anuales

La formulación de las presentes Cuentas Anuales y el Informe de Gestión de Secom Iluminación, S.L.U., ha sido realizada por el Administrador Único, por escrito y sin sesión, con fecha 31 de marzo de 2015, con vistas a su verificación por los auditores y posterior aprobación por el Socio Único. Dicho Informe de Gestión extendido en 2 folios y las Cuentas Anuales extendidas en 28 folios, páginas de la 1 a la 28, respectivamente, están firmados en todas sus hojas por el Administrador Único de la Sociedad:



Ducto Inversiones, S.L.
Administrador Único representada
por José María Sandoval

SECOM ILUMINACION, SL
Informe de gestión del ejercicio anual terminado
el 31 de diciembre de 2014

I. Evolución de la Sociedad en el ejercicio

La evolución y desarrollo del negocio y de la actividad queda puesta de manifiesto tanto desde el punto de vista económico como financiero en las cuentas anuales adjuntas que recogen la información del ejercicio 2014.

En orden a lo anterior debemos asimismo hacer mención de los siguientes datos económicos:

- Las ventas netas de la Sociedad se sitúan en la cifra de 19.260 miles de euros.
- Los beneficios de explotación, antes de gastos financieros e impuestos, han ascendido a 2.538 miles de euros.
- El resultado del ejercicio, antes de impuestos, ha supuesto un beneficio de 2.341 miles de euros.

II. Principales riesgos del negocio

La economía española sigue afectada por una crisis económica y financiera de proporciones mundiales, esta situación y el agotamiento del modelo de crecimiento que se había mantenido en los últimos años, ha llevado a un deterioro muy significativo de la actividad económica.

SECOM ILUMINACION, S.L. no ha sido ajena a esta situación y desde el punto de vista económico cabe destacar que en ejercicios anteriores ha presentado una disminución sustancial tanto en la cifra de negocios como en el margen de sus operaciones, sin embargo durante este período con motivo fundamental de una adaptación estratégica a la competencia del sector realizada en ejercicios anteriores y la mejora de la coyuntura económica, ha conseguido un incremento sustancial tanto de las ventas como de los resultados.

III. Utilización de instrumentos financieros

La Sociedad no ha utilizado durante el ejercicio 2014 instrumentos financieros derivados.

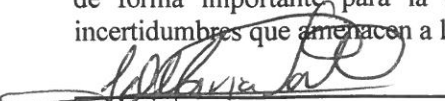
IV. Evolución previsible

La evolución de la Sociedad para el ejercicio 2015 y el principal riesgo de negocio se deriva de la deuda pendiente de cobro con sus clientes, dada la situación de crisis que afecta a todos y cada uno de los sectores.

Sin embargo, las previsiones durante los próximos meses, en opinión del Administrador Único de la Sociedad, muestra una mejoría en términos porcentuales en el resultado de la Sociedad ya que la oferta se está adaptando razonablemente a la demanda, habiendo minorado la competencia, lo que, sin duda, beneficiará a la Sociedad.

V. Hechos posteriores

No ha habido acontecimientos posteriores al cierre del ejercicio que modifiquen sustancialmente o de forma importante para la empresa los datos a fin de ejercicio y no existen riesgos o incertidumbres que amenacen a la empresa al margen de los propios del sector en el que opera y los


Ducto Inversiones, S.L.
Administrador Único representado
por José María Sandoval

31 de marzo de 2015

intrínsecos de las incertidumbres en la situación económica mundial ya comentada.

VI. Responsabilidad medioambiental

Dada la actividad a la que se dedica la Sociedad y de acuerdo con lo establecido en el Real Decreto 208/2005 sobre Aparatos Eléctricos y Electrónicos y la Gestión de sus Residuos, ésta tiene responsabilidades y está sujeta a diversas obligaciones en lo que respecta a la gestión de residuos, debiendo adoptar medidas necesarias para que los residuos derivados de su actividad sean recogidos de forma selectiva y tengan una correcta y adecuada gestión ambiental. A tal fin, la Sociedad mantiene un contrato de adhesión al sistema integrado de gestión de la Asociación AMBILAMP y la Fundación ECOLUM, ambas dedicadas a establecer un sistema integrado de gestión de residuos de aparatos de alumbrado, asumiendo la gestión de los residuos de los aparatos de alumbrado que la Sociedad fabrica y/o comercializa.

Los gastos derivados de dichos contratos, correspondientes al ejercicio 2014, han ascendido a 128 miles de euros, aproximadamente.

VI. Operaciones con participaciones propias e Investigación y Desarrollo.

La empresa no ha procedido a adquirir ninguna de sus propias participaciones, ni tampoco ha desarrollado actividades de investigación y desarrollo.

VII. Información relativa al personal.

En el ejercicio 2014, la Sociedad ha mantenido un número medio de empleados, que asciende a 74 empleados.

La Sociedad tiene asumidos con diversos empleados el compromiso de realizar una aportación definida para la contingencia de jubilación, consistente en un porcentaje sobre su salario, a un plan de pensiones externo. La entidad gestora y depositaria de dicho plan es Mapfre, S.A.

VIII. Periodo medio de pago.

En base a la Disposición final segunda de la Ley 31/2014, de 3 de diciembre, por la que se modifica la Ley de Sociedades de Capital, el periodo medio de pago (PMP) a proveedores del ejercicio 2014 es de 41 días. Dicho PMP se ha calculado considerando los periodos medios de pago mensuales, los cuales se han obtenido a partir de los saldos medios a pagar a proveedores, tanto comerciales como de inmovilizado, a sus acreedores comerciales, así como de las compras y servicios recibidos en dichos periodos. Dada la regularidad de las operaciones comerciales de la Sociedad a lo largo del ejercicio, el método utilizado no difiere significativamente del que resultaría de aplicar el método determinado por el Ministerio de Hacienda y Administraciones Públicas para el sector público que indica la citada Disposición.

Murcia, a 31 de marzo de 2015



Ducto Inversiones, S.L.
Administrador Único representado
por José María Sandoval

31 de marzo de 2015