



Eslim LED

empotrables / recessed

Pantallas LED
Screens LED



 **secom** ILUMINACION



Pantalla LED empotrable de espesor extraplano fabricada en aluminio extrusionado y recubierta de pintura al horno. Incorpora una novedosa óptica de PMMA la cual proporciona una iluminación homogénea en toda su superficie y un alto rendimiento lumínico. Para instalar en techos desmontables tipo Armstrong de perfil visto o en su versión empotrable polivalente, para el resto de techos técnicos, escayola y pladur.

Existe la posibilidad de diferentes acabados, colores y temperaturas de color así como la incorporación de drivers regulables y sensores para adaptarse al cumplimiento del CTE.

Eslim LED es el resultado de conjugar innovación y simplicidad en una luminaria con un gran rendimiento lumínico y confort visual, aportando una luz homogénea y confortable.

Con tan solo 10,7mm. de espesor, Eslim LED es una luminaria elegante, sencilla y minimalista que queda perfectamente integrada tanto en ambientes comerciales como en zonas de trabajo y en el ámbito doméstico.

Encendida únicamente apreciamos luz, sin nada alrededor, y apagada queda integrada como un componente más en techos de tipo desmontable.

Eslim LED utiliza la tecnología de LEDs Duris E3 de Osram que, gracias a su potencia y a nuestro sistema de distribución de la luz, permite obtener una luminaria apta para cualquier superficie.

Al poseer un plano de emisión de luz muy amplio y estar dotada de nuestro sistema de difusión de luz, Eslim LED posee una baja iluminancia y un bajo índice de deslumbramiento; características que nos permiten obtener una perfecta iluminación y una amplia distribución de luz con un alto confort visual.

Recessed Screen LED, slim thickness, made of extruded aluminum and thermo painted. Includes an innovative optics PMMA, which provides uniform illumination over the whole surface and high luminous efficiency. It can be installed on removable ceiling type Armstrong or in its polyvalent recessed version for other technical ceiling, plaster and plasterboard.

There is a possibility of different finishes, colours and colour temperatures; as well as incorporating dimmable drivers and sensors to adapt the compliance of the CTE.

Eslim LED is the result of combining innovation and simplicity in a luminaire, with great light performance and visual confort, providing a homogeneous and comfortable light.

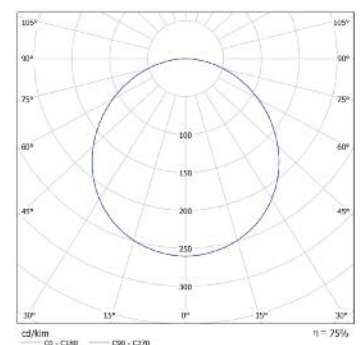
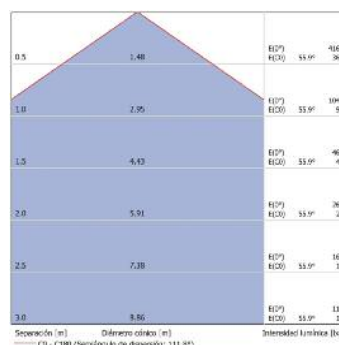
With only 10.7mm of thickness, Eslim LED is an elegant, simple and minimalist luminaire that is perfectly integrated in commercial environments, work areas and domestic use.

When on, only appreciate light, with nothing around. When off, is integrated as a component in removable type ceilings.

Eslim LED uses LED technology from Osram LED Duris E3 that, thanks to their power and our light distribution, allows a luminaire suitable for any surface.

As it has a very wide emission of light and it is equipped with the light diffusion system, Eslim LED has a low illuminance and glare index; characteristics that allow us to achieve perfect lighting and a wide distribution of light with a high visual confort.

Eslim LED 600 / 40W





Eslim LED 600 empotrable / recessed Armstrong 40W

Ref.	Color / Colour	Lamp	W	Lum
4212 01 84	Blanco / White	LED	40W	4000
4212 02 84	Negro / Black	LED	40W	4000
4212 52 84	Cromo mate / Matt Chrome	LED	40W	4000
4212 90 84	Titanio / Titanium	LED	40W	4000

* Se suministra de manera estandar con LED 4000°K (84)
 * It is standardly supplied with LED 4000°K (84)

Eslim LED 600 empotrable polivalente / recessed polyvalent 40W

Ref.	Color / Colour	Lamp	W	Lum
4214 01 84	Blanco / White	LED	40W	4000
4214 02 84	Negro / Black	LED	40W	4000
4214 52 84	Cromo mate / Matt Chrome	LED	40W	4000
4214 90 84	Titanio / Titanium	LED	40W	4000

* Se suministra de manera estandar con LED 4000°K (84)
 * It is standardly supplied with LED 4000°K (84)

Incluye driver adecuado a la potencia de la pantalla.
 Includes appropriate driver to the screen power.

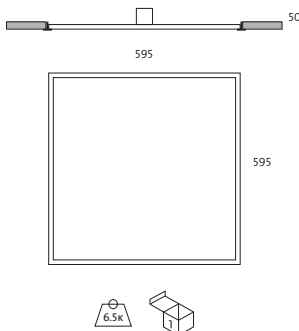
- 624 Leds Osram Duris E3 0,065w / 40w.
- Temperaturas de color / Colour temperature: 3000°K (83), 4000°K (84), 5700°K (85)
- Dimensiones / Measures: 595x595mm h=10,7mm.
- IP44 / IRC 80.
- Vida útil estimada / Lifespan: 40.000 hours.

Opcionalmente todos los modelos Eslim LED se pueden suministrar con:

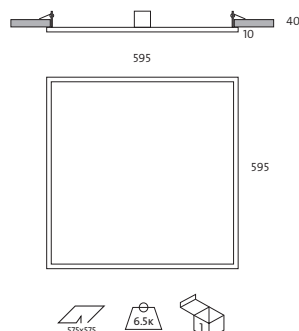
Optionally all Eslim LED models can be supplied with:

- Driver regulable 1-10V / Dimmable driver 1-10V.
- Driver regulable Dali / Dimmable driver Dali.
- Sensor de flujo lumínico / Luminous flux sensor.

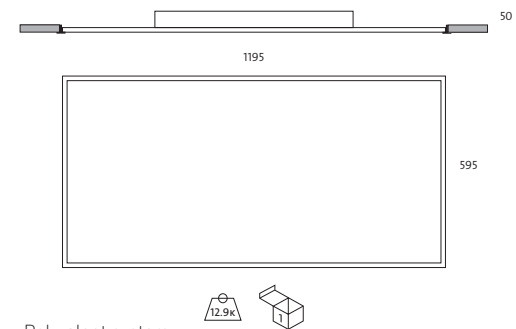
Armstrong system



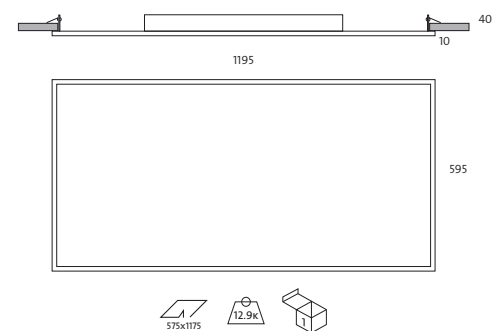
Polyvalent system



Armstrong system



Polyvalent system





Los beneficios de las luminarias de LEDs de secom.

Ahorro energético por su alta eficiencia.
 Ahorro en mantenimiento de luminarias.
 Reproducción cromática (IRC) 80.
 Amplia gama en temperaturas de color.
 Amplia gama de medidas y de colores.
 Posibilidad de regular las luminarias.
 Ópticas de alto rendimiento.
 Fácil montaje e instalación.

¿Por qué trabajar con secom?

Fabricación nacional de todas sus luminarias de LEDs.
 Disponibilidad de todos los componentes de las luminarias de LEDs (disipadores, LEDs, circuitos, drivers, etc) para reposición.
 El mejor servicio en luminarias de LEDs, debido a la fabricación nacional y al gran stocks de componentes.
 Gran versatilidad en diseño, posibilidad de personalizar luminarias.
 Productos que cumplen la normativa europea vigente.
 Componentes Osram Duris E3.
 Estricto control de calidad.
 Gran inversión en I+D+i para el desarrollo de flujos lumínicos y tecnologías de disipación de temperatura.
 PCB con fechador para verificar la vida media útil garantizada.

The benefits of secom LED lighting fittings.

Energy-saving because of his high efficiency.
 Saving in maintenance.
 Cromatic reproduction (ICR) 80.
 Wide range of temperture colour.
 Wide range of measures and colours.
 Possibility of dimming the lighting fitting.
 High output optics.
 Easy installation.

Why should you work with secom?

Own production of all our LED light fitting.
 Availability of all components of LEDs fittings (heat sink, LEDs, drivers, etc.) for replacement.
 The best service in the LEDs fitting due to the production in our own plants of production and large stock of components.
 Flexibility in design and possibility of customize the fittings.
 The product comply the European regulations CE.
 Components are Osram Duris E3.
 Rigorous control of quality.
 Big investment in I+D+i on development of luminus fluxes and temperature dissipation technologies.
 PCB with date of production for sponlife control.

secom ILUMINACIÓN S.L.



Polígono Industrial la Estrella. C/ Marte 18-21
 30500 Molina de Segura (Murcia) Spain
 Buzón de correos nº11

Tlf.: 968 80 12 11
 Fax.:968 89 10 48
 secom@secom.es

Dpto.Exportación

Tlf.: ++34-968-80 18 00
 Fax.: ++34-968-89 10 48
 export@secom.es



www.secom.es